

DIMENSIONS ET RÉSERVATIONS - BLOCS-PORTES

BLOC PORTE À RECOURVEMENT

MODERNA - POSTFORMÉE - PLANE - GROOVE

	C : Vantail	A : Hors tout	D : Passage	B : Fond de feuillure
1 VANTAIL	2040 x 630	2085 x 696	2029 x 584	2044 x 614
	2040 x 730	2085 x 796	2029 x 684	2044 x 714
	2040 x 830	2085 x 896	2029 x 784	2044 x 814
	2040 x 930	2085 x 996	2029 x 884	2044 x 914
2 VANTAUX ÉGAUX	2040 x (630 + 630)	2085 x 1313	2029 x 1201	2044 x 1231
	2040 x (730 + 730)	2085 x 1513	2029 x 1401	2044 x 1431
	2040 x (830 + 830)	2085 x 1713	2029 x 1601	2044 x 1631
	2040 x (930 + 930)	2085 x 1913	2029 x 1801	2044 x 1831
2 VANTAUX TIERCÉS	2040 x (830 + 430)	2085 x 1313	2029 x 1201	2044 x 1231

TENDANCE

	C : Vantail	A : Hors tout	D : Passage	B : Fond de feuillure
1 VANTAIL	2040 x 630	2085 x 696	2029 x 584	2044 x 614
	2040 x 730	2085 x 796	2029 x 684	2044 x 714
	2040 x 830	2085 x 896	2029 x 784	2044 x 814
	2040 x 930	2085 x 996	2029 x 884	2044 x 914
2 VANTAUX ÉGAUX	2040 x (630 + 630)	2085 x 1328	2029 x 1216	2044 x 1246
	2040 x (730 + 730)	2085 x 1528	2029 x 1416	2044 x 1446
	2040 x (830 + 830)	2085 x 1728	2029 x 1616	2044 x 1646
	2040 x (930 + 930)	2085 x 1928	2029 x 1816	2044 x 1846
2 VANTAUX TIERCÉS	2040 x (830 + 430)	2085 x 1328	2029 x 1216	2044 x 1246

MODERNA - POSTFORMÉE - PLANE - GROOVE

	C : Vantail	A : Hors tout	D : Passage	B : Fond de feuillure
1 VANTAIL	2040 x 630	2093 x 715	2037 x 603	2052 x 633
	2040 x 730	2093 x 815	2037 x 703	2052 x 733
	2040 x 830	2093 x 915	2037 x 803	2052 x 833
	2040 x 930	2093 x 1015	2037 x 903	2052 x 933
2 VANTAUX ÉGAUX	2040 x (630 + 630)	2093 x 1333	2037x 1221	2052 x 1251
	2040 x (730 + 730)	2093 x 1533	2037 x 1421	2052 x 1451
	2040 x (830 + 830)	2093 x 1733	2037 x 1621	2052 x 1651
	2040 x (930 + 930)	2093 x 1933	2037 x 1821	2052 x 1851
2 VANTAUX TIERCÉS	2040 x (830 + 430)	2093 x 1333	2037 x 1221	2052 x 1251

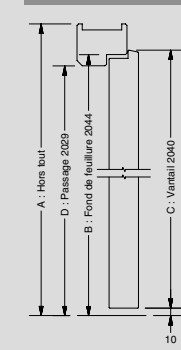
BROCÉLIANDE - SHERWOOD - OTTAWA - TAÏGA

	C : Vantail	A : Hors tout	ép. 45 mm	ép. 56 mm	D : Passage	B : Fond de feuillure
1 VANTAIL	2040 x 630	2074 x 674			2029 x 584	2044 x 614
	2040 x 730	2074 x 774		2085 x 796	2029 x 684	2044 x 714
	2040 x 830	2074 x 874		2085 x 896	2029 x 784	2044 x 814
	2040 x 930	2074 x 974			2029 x 884	2044 x 914
2 VANTAUX ÉGAUX	2040 x (630 + 630)	2074 x 1306			2029 x 1221	2044 x 1246
	2040 x (730 + 730)	2074 x 1506		2085 x 1528	2029 x 1421	2044 x 1446
	2040 x (830 + 830)	2074 x 1706		2085 x 1728	2029 x 1621	2044 x 1646
2 VANTAUX TIERCÉS	2040 x (830 + 430) ou (730 + 530)	2074 x 1291			2029 x 1201	2044 x 1231

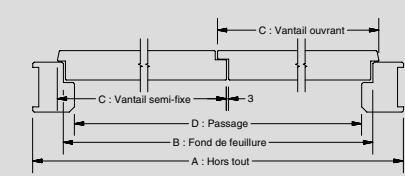
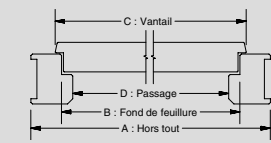
BLOC PORTE CHANT DROIT
Huisserie ép. 56 mm PERF+ ou
exotique simple action

BLOC PORTE À RECOURVEMENT
Huisserie ép. 45 mm Chêne - Hemlock
Huisserie ép. 56 mm Sapin Brut

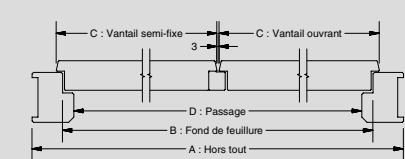
TENDANCE
GROOVE
AUTHENTIQUE



TENDANCE
GROOVE
AUTHENTIQUE

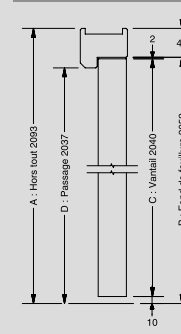


GROOVE

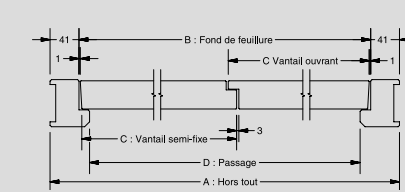
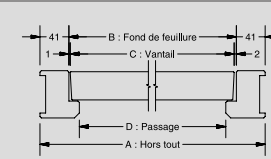


TENDANCE
AUTHENTIQUE

Coupe verticale



Coupe horizontale 1 vantail



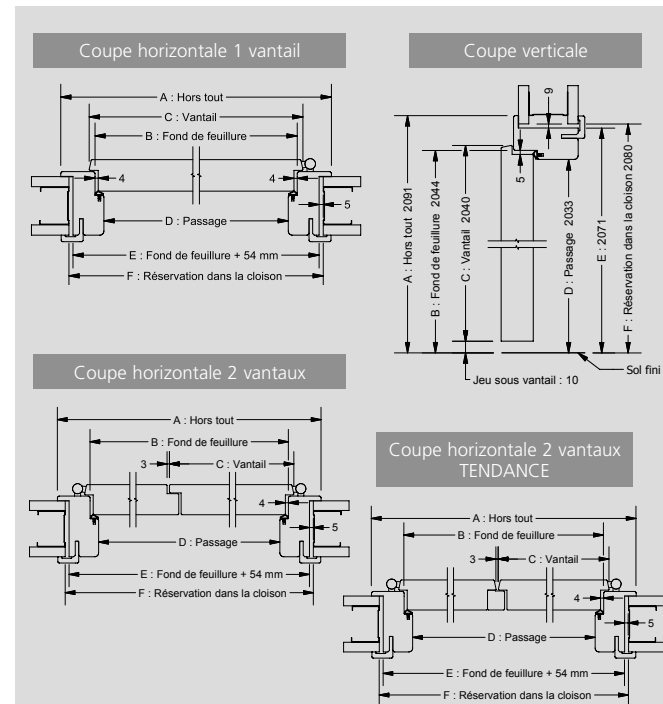
Coupe horizontale 2 vantaux

DIMENSIONS ET RÉSERVATIONS - BLOCS-PORTES

BLOC PORTE CHAMBRANLE contre CHAMBRANLE **PRO+**

P R O +				
	C : Vantail	A : Hors tout	F : Réserve dans la cloison	B : Fond de feuillure
1 VANTAIL	2040 x 530	2091 x 610	2080 x 580	2044 x 516
	2040 x 630	2091 x 710	2080 x 680	2044 x 616
	2040 x 730	2091 x 810	2080 x 780	2044 x 716
	2040 x 830	2091 x 910	2080 x 880	2044 x 816
	2040 x 930	2091 x 1010	2080 x 980	2044 x 916
2 VANTAUX ÉGAUX	2040 x (630 + 630)	2091 x 1328	2080 x 1298	2044 x 1234
	2040 x (730 + 730)	2091 x 1528	2080 x 1498	2044 x 1434
	2040 x (830 + 830)	2091 x 1728	2080 x 1698	2044 x 1634
	2040 x (930 + 930)	2091 x 1928	2080 x 1898	2044 x 1834
2 VANTAUX TIERCÉS	2040 x (830 + 430)	2091 x 1328	2080 x 1298	2044 x 1234
	2040 x (930 + 430)	2091 x 1428	2080 x 1398	2044 x 1334
	2040 x (930 + 530)	2091 x 1528	2080 x 1498	2044 x 1434

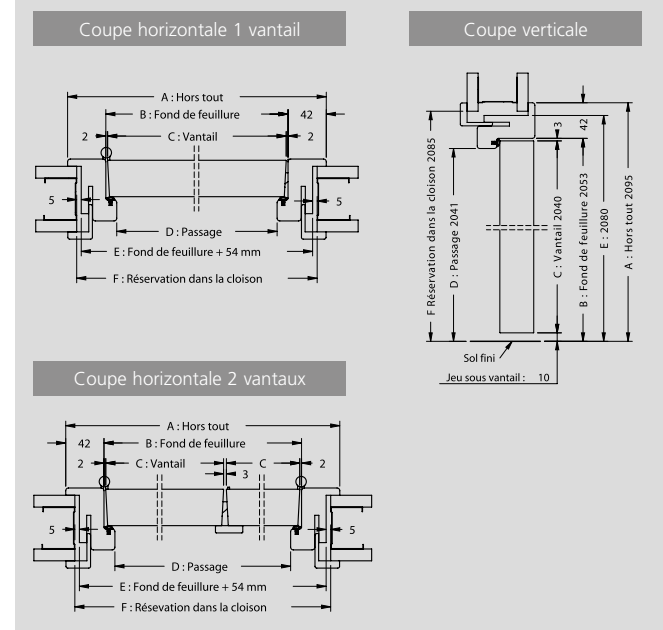
PRO+ avec Tendance, rajouter + 15 mm pour les vantaux égaux uniquement.



BLOC PORTE **EVO+**

E V O + (Gamme Passion Bois + modèles Sherwood & Brocéliande)					
	C : Vantail	A : Hors tout	F : Réserve dans la cloison	D : Passage	B : Fond de feuillure
1 VANTAIL	2040 x 630	2095 x 718	2085 x 698	2041 x 610	2053 x 634
	2040 x 730	2095 x 818	2085 x 798	2041 x 710	2053 x 734
	2040 x 830	2095 x 918	2085 x 898	2041 x 810	2053 x 834
	2040 x 930	2095 x 1018	2085 x 998	2041 x 910	2053 x 934
2 VANTAUX ÉGAUX	2040 x (630 + 630)	2095 x 1351	2085 x 1331	2041 x 1243	2053 x 1267
	2040 x (730 + 730)	2095 x 1551	2085 x 1531	2041 x 1443	2053 x 1467
	2040 x (830 + 830)	2095 x 1751	2085 x 1731	2041 x 1643	2053 x 1667
	2040 x (930 + 930)	2095 x 1951	2085 x 1931	2041 x 1843	2053 x 1867
2 VANTAUX TIERCÉS	2040 x (830 + 430)	2095 x 1351	2085 x 1331	2041 x 1243	2053 x 1267
	2040 x (930 + 430)	2095 x 1451	2085 x 1431	2041 x 1343	2053 x 1367
	2040 x (930 + 730)	2095 x 1751	2085 x 1731	2041 x 1643	2053 x 1667

Jeu de 15 à 16 mm entre la réserve de la cloison et le bas, et de 18 mm entre le bas du vantail et le sol fini.



DIMENSIONS ET RÉSERVATIONS - BLOCS-PORTES

COUPE-FEU 1/2H SIMPLE ACTION - ACOUSTIQUE - PALIÈRE

	C : Vantail	A : Hors tout	D : Passage	B : Fond de feuillure
1 VANTAIL	2040 x 630	2088 x 715	2032 x 603	2047 x 633
	2040 x 730	2088 x 815	2032 x 703	2047 x 733
	2040 x 830	2088 x 915	2032 x 803	2047 x 833
	2040 x 930	2088 x 1015	2032 x 903	2047 x 933
	2040 x 1030	2088 x 1115	2032 x 1003	2047 x 1033
2 VANTAUX ÉGAUX	2040 x (630 + 630)	2088 x 1333	2032 x 1221	2047 x 1251
	2040 x (730 + 730)	2088 x 1533	2032 x 1421	2047 x 1451
	2040 x (830 + 830)	2088 x 1733	2032 x 1621	2047 x 1651
	2040 x (930 + 930)	2088 x 1933	2032 x 1821	2047 x 1851
	2040 x (1030 + 1030)	2088 x 2133	2032 x 2021	2047 x 2051
2 VANTAUX TIERCÉS	2040 x (930 + 430)	2088 x 1433	2032 x 1321	2047 x 1351
	2040 x (930 + 530)	2088 x 1533	2032 x 1421	2047 x 1451
	2040 x (930 + 730) ou (1030 + 630)	2088 x 1733	2032 x 1621	2047 x 1651

Pour les blocs □

E130 DOUBLE ACTION - PIVOT DE SOL

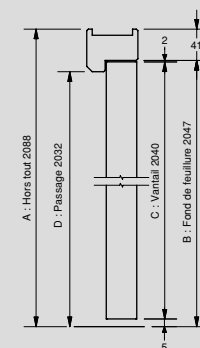
	C : Vantail	A : Hors tout	D : Passage huisserie	G : Passage utile
1 VANTAIL	2040 x 730	2107 x 884	2051 x 772	2051 x 674
	2040 x 830	2107 x 984	2051 x 872	2051 x 774
	2040 x 930	2107 x 1084	2051 x 972	2051 x 874
	2040 x 1030	2107 x 1184	2051 x 1072	2051 x 974
	2040 x 1130	2107 x 1284	2051 x 1172	2051 x 1074
2 VANTAUX ÉGAUX	2040 x (630 + 630)	2107 x 1380	2051 x 1268	2051 x 1110
	2040 x (730 + 730)	2107 x 1580	2051 x 1468	2051 x 1310
	2040 x (830 + 830)	2107 x 1780	2051 x 1668	2051 x 1510
2 VANTAUX TIERCÉS	2040 x (930 + 930)	2107 x 1980	2051 x 1868	2051 x 1710
	2040 x (930 + 530)	2107 x 1580	2051 x 1468	2051 x 1310
	2040 x (930 + 730) ou (1030 + 630)	2107 x 1780	2051 x 1668	2051 x 1510
2040 x (1030 + 830)	2107 x 1980	2051 x 1868	2051 x 1710	

E130 DOUBLE ACTION - PIVOT LINTEAU

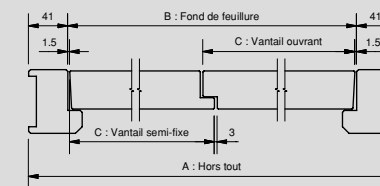
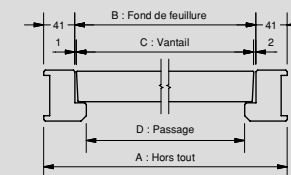
	C : Vantail	A : Hors tout	D : Passage huisserie	G : Passage utile
1 VANTAIL	2040 x 730	2107 x 884	2051 x 772	2051 x 667
	2040 x 830	2107 x 984	2051 x 872	2051 x 767
	2040 x 930	2107 x 1084	2051 x 972	2051 x 867
	2040 x 1030	2107 x 1184	2051 x 1072	2051 x 967
	2040 x 1130	2107 x 1284	2051 x 1172	2051 x 1067
	2040 x 1230	2107 x 1384	2051 x 1272	2051 x 1167
2 VANTAUX ÉGAUX	2040 x (630 + 630)	2107 x 1380	2051 x 1268	2051 x 1096
	2040 x (730 + 730)	2107 x 1580	2051 x 1468	2051 x 1296
	2040 x (830 + 830)	2107 x 1780	2051 x 1668	2051 x 1496
	2040 x (930 + 930)	2107 x 1980	2051 x 1868	2051 x 1696
	2040 x (1030 + 1030)	2107 x 2180	2051 x 2068	2051 x 1896
2 VANTAUX TIERCÉS	2040 x (930 + 530)	2107 x 1580	2051 x 1468	2051 x 1296
	2040 x (930 + 730) ou (1030 + 630)	2107 x 1780	2051 x 1668	2051 x 1496
	2040 x (1030 + 830)	2107 x 1980	2051 x 1868	2051 x 1696

Pour les blocs-portes 2 vantaux avec joint anti-pince doigts : ajouter 42 mm.

Coupe verticale

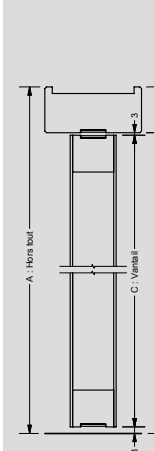


Coupe horizontale 1 vantail

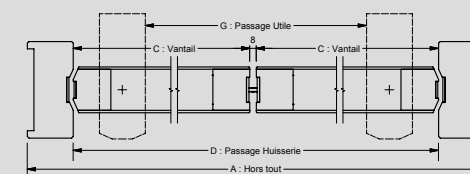
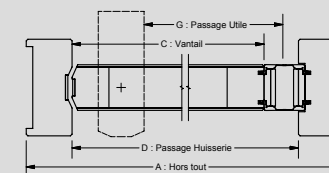


Coupe horizontale 2 vantaux

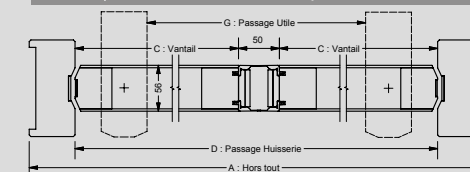
Coupe verticale



Coupe horizontale 1 vantail



Coupe horizontale 2 vantaux (joint double lèvres)



Coupe horizontale 2 vantaux (joint anti-pince doigts)

DIMENSIONS ET RÉSERVATIONS - BLOCS-PORTES

E160 SIMPLE ACTION

	C : Vantail	A : Hors tout	D : Passage huisserie	B : Fond de feuillure
1 VANTAIL	2040 x 830	2092 x 916	2036 x 804	2051 x 834

E160 SIMPLE ACTION AVEC JOINT DOUBLE LÈVRES* - DOUBLE VANTAUX

	C : Vantail	A : Hors tout	D : Passage huisserie	B : Fond de feuillure
2 VANTAUX ÉGAUX	2040 x (830 + 830)	2092 x 1754	2036 x 1642	2051 x 1672
2 VANTAUX TIERCÉS	2040 x (930 + 530)	2092 x 1554	2036 x 1442	2051 x 1472

E160 DOUBLE ACTION - PIVOT DE SOL - JOINT ANTI-PINCE DOIGTS

	C : Vantail	A : Hors tout	D : Passage huisserie	G : Passage utile
1 VANTAIL	2040 x 830	2107 x 984	2051 x 872	2051 x 766

E160 DOUBLE ACTION - PIVOT DE SOL - JOINT DOUBLE LÈVRES* - DOUBLE VANTAUX

	C : Vantail	A : Hors tout	D : Passage huisserie	G : Passage utile
2 VANTAUX ÉGAUX	2040 x (830 + 830)	2107 x 1780	2051 x 1668	2051 x 1494
2 VANTAUX TIERCÉS	2040 x (930 + 530) ou (830 + 630)	2107 x 1580	2051 x 1468	2051 x 1294

E160 DOUBLE ACTION - PIVOT DE PORTE - JOINT ANTI-PINCE DOIGTS

	C : Vantail	A : Hors tout	D : Passage huisserie	G : Passage utile
1 VANTAIL	2040 x 830	2107 x 984	2051 x 872	2051 x 782

E160 DOUBLE ACTION - PIVOT DE PORTE - JOINT DOUBLE LÈVRES* - DOUBLE VANTAUX

	C : Vantail	A : Hors tout	D : Passage huisserie	G : Passage utile
2 VANTAUX ÉGAUX	2040 x (830 + 830)	2107 x 1780	2051 x 1668	2051 x 1526
2 VANTAUX TIERCÉS	2040 x (930 + 530) ou (830 + 630)	2107 x 1580	2051 x 1468	2051 x 1326

E160 DOUBLE ACTION - PIVOT LINTEAU - JOINT ANTI-PINCE DOIGTS

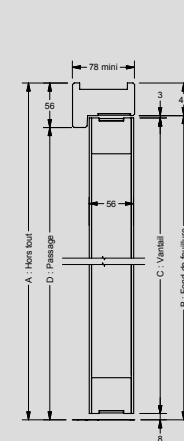
	C : Vantail	A : Hors tout	D : Passage huisserie	G : Passage utile
1 VANTAIL	2040 x 830	2107 x 984	2051 x 872	2051 x 764

E160 DOUBLE ACTION - PIVOT LINTEAU - JOINT DOUBLE LÈVRES* - DOUBLE VANTAUX

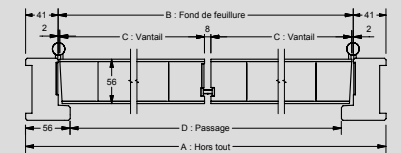
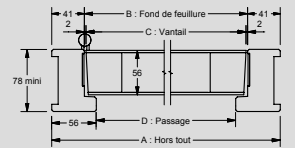
	C : Vantail	A : Hors tout	D : Passage huisserie	G : Passage utile
2 VANTAUX ÉGAUX	2040 x (830 + 830)	2107 x 1780	2051 x 1668	2051 x 1490
2 VANTAUX TIERCÉS	2040 x (930 + 530) ou (830 + 630)	2107 x 1580	2051 x 1468	2051 x 1290

* Pour les blocs-portes 2 vantaux avec joint anti-pince doigts : ajouter 42 mm.

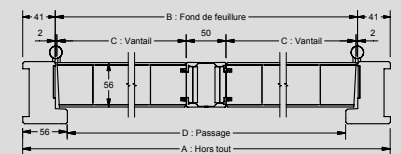
Coupe verticale



Coupe horizontale 1 vantail

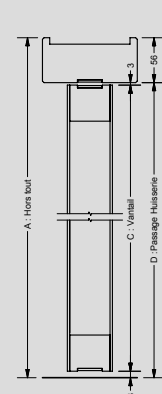


Coupe horizontale 2 vantaux (joint double lèvres)

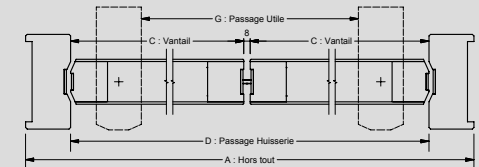
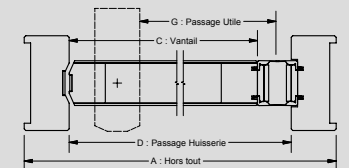


Coupe horizontale 2 vantaux (joint anti-pince doigts)

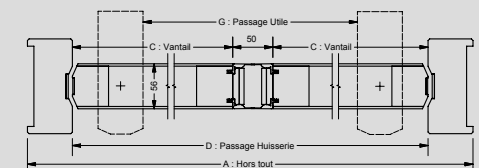
Coupe verticale



Coupe horizontale 1 vantail



Coupe horizontale 2 vantaux (joint double lèvres)



Coupe horizontale 2 vantaux (joint anti-pince doigts)