

JELD WEN®


FENÊTRES & PORTES

PORTE PLANE PRÉPEINTE

Simplicité
&
Sobriété



Large éventail
d'oculus pour
+ de lumière




Sur huisserie
PERF+ pour pose
traditionnelle
ou solution **PRO+**
pour pose
fin de chantier



PORTE PLANE PRÉPEINTE

Créez l'intérieur qui vous ressemble

- Livrée prépeinte pour laisser libre cours à votre créativité pour la mise en couleur de votre porte.
- **Âme alvéolaire ou âme pleine.**
- **Âme isolante** garantie en ambiances différentielles : communication entre ambiance chaude et froide (Climat B, 13° - 23°) (porte isolante 1 vantail - sans oculus).
- Chants droits (dégraissés ou pour châssis coulissant) et recouvrement.
- Solution JELD-WEN en bloc-porte :
 - Huisserie prépeinte sans noeud **PERF+**.
 - Chambranle contre chambranle **PRO+** avec joint d'étanchéité 3 côtés pour cloison sèche de 72 à 175 mm.
- Serrure PDDT, BCC, BCS (option serrure tête à finition inox) et serrure 3 points 1 coffre pour porte isolante.



Pose fin de chantier

Large éventail d'oculus

- 6 modèles d'oculus vitrés :



Grand Jour




Grille 6 Carreaux



Grille 10 Carreaux



Toscane



1 Bulle *




Lumière *
(oculus excentré sur la largeur)



* Pour les vantaux tiercés seul le grand vantail est vitré.

- Parecloses traditionnelles prépeintes - pose d'un vitrage clair ou dépoli en option :



Domaine dimensionnel

- 1 vantail : de 430 à 930 mm
- 2 vantaux égaux : de (630+630) à (830+830) mm
- 2 vantaux tiercés : de (830+430) à (930+730) mm



La porte isolante plane a fait l'objet de tests pour évaluer sa performance d'étanchéité ainsi que de calculs du coefficient thermique Up.