

PORTE ACOUSTIQUE en dB, indice Rw (C ; Ctr)

Hauteur vantail 2040 mm

ACOUSTIQUE CF 1/2H

PORTE NUE : porte acoustique - coupe-feu 1/2H - cadre bois exotique (sauf indication dans le tableau) - chant dégraissé - sans entaillage ni mortaise - rainure basse + joint balai double lèvres - panneaux de fibre prépeints.

PORTE FERRÉE : chant dégraissé - 3 paumelles 130 (4 à partir de 930) - mortaise complète 1 point (sans trou de garniture) axe à 50.

2 VANTAUX PORTES FERRÉES : feuillure de battement + joint intumescent + joint acoustique (verrou haut posé, verrou bas à poser en applique).

Largeur (mm)	Passage	28 (-1 ; -1)		30 (-1 ; -2)		39 (-1 ; -4)		42 (-1 ; -5) (4 paumelles)	
		Porte nue	Porte ferrée	Porte nue	Porte ferrée	Porte nue	Porte ferrée	Porte nue	Porte ferrée
		AC 1/2 28 Res - AC 1/2 28 BExo		AC 1/2 30 - AC 1/2 30 L		AC 1/2 39 - AC 1/2 39 L		AC 1/2 42 - AC 1/2 42 L	
730		93,39€*	99,89€*	98,29€	104,79€	148,01€	154,51€	280,85€	287,35€
830		96,28€*	102,78€*	101,33€	107,83€	152,59€	159,09€	289,54€	296,04€
930		103,99€*	110,49€*	109,43€	115,93€	164,80€	171,30€	312,70€	319,20€
1030		•	•	119,57€	126,07€	180,05€	186,55€	341,65€	348,15€
1130		•	•	126,66€	133,16€	190,74€	197,24€	361,92€	368,42€
1230		•	•	131,73€	138,23€	198,37€	204,87€	376,40€	382,90€

* cadre résineux

30 (-1 ; -2)		39 (-1 ; -3)		41 (-2 ; -4)			
Porte nue	Porte ferrée	Porte nue	Porte ferrée	Porte nue	Porte ferrée		
AC 1/2 30 ET		AC 1/2 39 ET		AC 1/2 41 E			
1245 (630 + 630)		229,19€	242,19€	451,95€	464,95€	594,31€	607,31€
1445 (730 + 730)		229,19€	242,19€	451,95€	464,95€	594,31€	607,31€
1645 (830 + 830)		235,27€	248,27€	464,92€	477,92€	611,69€	624,69€
1845 (930 + 930)		251,48€	264,48€	499,51€	512,51€	658,01€	671,01€

1245 (930 + 330)		229,19€	242,19€	451,95€	464,95€
1445 (930 + 530)		229,19€	242,19€	451,95€	464,95€

FINITION STRATIFIÉ OU PLACAGE ESSENCES FINES	voir page 89
AUTRES DIMENSIONS	Nous consulter

ACOUSTIQUE CF 1H - EI60

PORTE NUE : porte acoustique - coupe-feu 1H - cadre bois exotique - chant dégraissé - sans entaillage ni mortaise - rainure basse + joint double lèvres - panneaux de fibre prépeints.

PORTE FERRÉE : chant dégraissé - 4 paumelles 130 - mortaise complète 1 point (sans trou de garniture) axe à 50.

P.	31 (-1 ; -3) - EI60 ép. 56 mm		35 (0 ; -1) - CF 1H ép. 46 mm	
	Porte nue	Porte ferrée	Porte nue	Porte ferrée
	AC 60 31		AC 1 35	
	243,09€	249,59€	Nous consulter	
	250,61€	257,11€	Nous consulter	
	270,65€	277,15€	Nous consulter	
	295,71€	302,21€	Nous consulter	

SAS ACOUSTIQUE CF 1/2H

PORTE FERRÉE : 2 portes acoustiques - coupe-feu 1/2H - chant dégraissé - 3 paumelles 130 (4 à partir de 930) par vantail - rainure basse + joint double lèvres - mortaise complète 1 point (sans trou de garniture) axe à 50 - panneaux de fibre prépeints.

P.	54 (-2 ; -6)		56 (-3 ; -7)	
	Porte ferrée		Porte ferrée	
	AC 1/2 54 SAS		AC 1/2 56 SAS	
	270,42€	332,36€		
	278,78€	342,64€		
	301,08€	370,05€		

ACOUSTIQUE CF 1/2H AVEC IMPOSTE

PORTE NUE : porte acoustique - coupe-feu 1/2H (Modifications Admises par le CECMI) - cadre bois exotique - chant dégraissé - sans entaillage ni mortaise - rainure basse + joint double lèvres - panneaux de fibre prépeints. Imposte fixe hauteur maxi 465 mm, feuillure de réunion - acoustique - coupe-feu 1/2H - cadre bois exotique - chant droit - panneaux de fibre prépeints.

PORTE FERRÉE : chant dégraissé - ferrage 4 paumelles 130 - mortaise complète 1 point (sans trou de garniture) axe à 50.

P.	30 (-1 ; -2)		39 (-1 ; -3)		41 (-2 ; -5)	
	Porte nue	Porte ferrée	Porte nue	Porte ferrée	Porte nue	Porte ferrée
	AC 1/2 30		AC 1/2 39		AC 1/2 41	
	147,43	153,93	222,02	228,52	280,85	287,35
	151,99	158,49	228,88	235,38	289,54	296,04
	164,15	170,65	247,19	253,69	312,70	319,20

Hauteur hors tout maxi porte + imposte 2431 mm

ACOUSTIQUE CF 1/2H MODERNA et POSTFORMÉE

PORTE NUE : porte acoustique - coupe-feu 1/2H - cadre bois exotique - chant dégraissé - sans entaillage ni mortaise - rainure basse + joint double lèvres - panneaux postformés prépeints.

PORTE FERRÉE : chant dégraissé - ferrage 4 paumelles 130 - mortaise complète 1 point (sans trou de garniture) axe à 50.

Largeur (mm)	Passage	37 (-1 ; -2)		38 (-1 ; -2)	
		Porte nue	Porte ferrée	Porte nue	Porte ferrée
		AC 1/2 37 Déco		AC 1/2 38 Déco	
730		289,16€	295,66€	307,48€	313,98€
830		295,08€	301,58€	313,97€	320,47€
930		310,86€	317,36€	331,26€	337,76€

OPTION PORTE NUE

Mortaise seule standard JELD-WEN **3,91€**

OPTIONS PORTE FERRÉE

Paumelles femelles inox **voir page 93**

Entaillage mortaise pour serrure à carte **20,80€**

Entaillage mortaise 3 points 3 coffres en remplacement de la mortaise 1 point (cadre bois exotique sans trou de garniture) **21,75€**

Serrure de sûreté 1 point : fourniture et pose axe à 50 sans cylindre **13,44€**

Serrure 3 points 3 coffres JELD-WEN (1 vantail cadre bois exotique) : fourniture et pose axe à 50 sans cylindre **62,08€**

Bas de porte : suppression du joint balai et de la rainure basse **Sans plus value (sur demande)**

Plinthe automatique coupe feu en remplacement du joint balai double lèvres (1 vantail) **62,13€**









Seuil à la Suisse bois exotique avec joint posé, barre de 1 m à recouper, en remplacement du joint balai double lèvres (1 vantail) **19,04€**

Seuil à la Suisse aluminium avec joint posé, barre de 1 m à recouper, en remplacement du joint balai double lèvres (1 vantail) **24,96€**

ACOUSTIQUE CF 1/2H

Huisserie bois exotique 67 x 56 à peindre avec joint d'étanchéité 3 côtés - porte acoustique - coupe-feu 1/2 H - cadre bois exotique (sauf indication dans le tableau) - chant dégraissé - 3 paumelles 130 (4 à partir de 930) - mortaise complète 1 point (sans trou de garniture) axe à 50 - rainure basse + joint balai double lèvres - panneaux de fibre prépeints.

2 VANTAUX : feuillure de battement + joint intumescent + joint acoustique (verrou haut posé, verrou bas à poser en applique).





Largeur (mm)	Passage	28 (-1 ; -1)	30 (-1 ; -2)	39 (-1 ; -4)	42 (-1 ; -5) (4 paumelles)
		AC 1/2 28 Res - AC 1/2 28 BExo	AC 1/2 30 - AC 1/2 30 L	AC 1/2 39 - AC 1/2 39 L	AC 1/2 42 - AC 1/2 42 L
730		187,96€*	193,38€	260,71€	387,36€
830		193,77€*	199,36€	268,78€	399,34€
930	 	209,27€*	215,31€	290,28€	431,29€
1030	 	•	235,24€	317,16€	471,22€
1130	 	•	249,20€	335,97€	499,17€
1230	 	•	259,17€	349,41€	519,14€

* cadre résineux

1 VANTAIL



ACOUSTIQUE CF 1H - EI60

Huisserie bois exotique 72 x 56 (CF 1H) ou 78 x 56 (EI60) à peindre avec joint d'étanchéité 3 côtés - porte acoustique - coupe-feu 1H - cadre bois exotique - chant dégraissé - 4 paumelles 130 - mortaise complète 1 point (sans trou de garniture) axe à 50 - rainure basse + joint double lèvres - panneaux de fibre prépeints.

Passage	31 (-1 ; -3) EI60 ép. 56 mm	35 (0 ; -1) CF 1H ép. 46 mm
	AC 60 31	AC 1 35
	433,88€	532,80€
 	468,59€	575,42€
 	511,98€	628,70€



SAS ACOUSTIQUE CF 1/2H

Huisserie bois exotique 158 x 56 à peindre à 2 feuillures avec joint d'étanchéité 3 côtés - 2 portes acoustiques, coupe-feu 1/2H - cadre bois exotique - chant dégraissé - 3 paumelles 130 (4 à partir de 930) - mortaise complète 1 point (sans trou de garniture) axe à 50 - rainure basse + joint balai double lèvres - panneaux de fibre prépeints.

Passage	54 (-2 ; -6)	56 (-3 ; -7)
	AC 1/2 54 SAS	AC 1/2 56 SAS
	466,22€	521,42€
	480,64€	537,54€
 	519,09€	580,55€

ACOUSTIQUE CF 1/2H AVEC IMPOSTE



Huisserie bois exotique 67 x 56 à peindre avec joint d'étanchéité 3 côtés - porte acoustique - coupe-feu 1/2H (Modifications Admises par le CECMI) - cadre bois exotique - chant dégraissé - ferrage 4 paumelles 130 - mortaise complète 1 point (sans trou de garniture) axe à 50 - rainure basse + joint balai double lèvres - panneaux fibre prépeints. Imposte fixe hauteur maxi 465 mm avec feuillure de réunion - acoustique - coupe feu 1/2H - cadre bois exotique - chant droit - panneaux de fibres prépeints.

Passage	30 (-1 ; -2)	39 (-1 ; -3)	41 (-2 ; -5)
	AC 1/2 30	AC 1/2 39	AC 1/2 41
	290,07€	391,07€	581,04€
	299,04€	403,17€	599,01€
 	322,96€	435,42€	646,93€






Hauteur hors tout maxi bloc porte 2500 mm

ACOUSTIQUE CF 1/2H MODERNA et POSTFORMÉE

Huisserie bois exotique 67 x 56 à peindre avec joint d'étanchéité 3 côtés - porte acoustique - coupe-feu 1/2H - cadre bois exotique - chant dégraissé - 4 paumelles 130 - mortaise complète 1 point (sans trou de garniture) axe à 50 - rainure basse + joint balai double lèvres - panneaux postformés prépeints.

Passage	37 (-1 ; -2)	38 (-1 ; -2)
	AC 1/2 37 Déco	AC 1/2 38 Déco
730	387,22€	413,10€
830	396,17€	422,85€
930  	420,04€	448,86€

2 VANTAUX ÉGAUX

		30 (-1 ; -2)	39 (-1 ; -3)	41 (-2 ; -4)
		AC 1/2 30 ET	AC 1/2 39 ET	AC 1/2 41 E
1245 (630 + 630)		418,12€	661,94€	806,08€
1445 (730 + 730)		418,12€	661,94€	806,08€
1645 (830 + 830)		430,08€	681,45€	830,04€
1845 (930 + 930)	 	461,98€	733,45€	893,94€

2 VANTAUX TIÉRCÉS

1245* (930 + 330)	 	418,12€	661,94€
1445 (930 + 530)	 	418,12€	661,94€

acoustique tiercé : PV avec petit vantail de 330.

OCULUS DIMENSIONS CLAIR DE VUE 355 x 255 ET Ø 355 - PARECLOSE ET VERRE POSÉS (applicables pages 68 et 69)

Performance feu	Sécurité DTU 39	Type de vitrage	Ép. (mm)	1 vantail						2 vantaux égaux			
				30 (-1 ; -2)		39 (-1 ; -4)		42 (-1 ; -5)		30 (-1 ; -2)		39 (-1 ; -3)	
				355 X 255	Ø 355	355 X 255	Ø 355	355 X 255	Ø 355	355 X 255	Ø 355	355 X 255	Ø 355
Pare-flamme 1/2 H	AUCUNE	Pyrobelite	7	160,66€	274,98€	•	•	•	•	160,66€	274,98€	160,66€	274,98€
	FEUILLETE 1B1	Pyrobelite	11	175,46€	285,46€	175,46€	285,46€	•	•	175,46€	285,46€	175,46€	285,46€
Coupe-Feu 1/2 H	FEUILLETE 2B2	Pyrobel	16	209,38€	364,8€	209,38€	364,8€	201,32€	350,76€	209,38€	364,8€	209,38€	364,8€

OPTIONS

Entaillage mortaise pour serrure à carte	20,34€
Serrure de sûreté 1 point : fourniture et pose axe à 50 sans cylindre	13,44€
Serrure 3 points 3 coffres JELD-WEN (1 vantail cadre bois exotique) : fourniture et pose axe à 50 sans cylindre	62,04€
Bas de porte : suppression du joint balai et de la rainure basse	Sans plus value (sur demande)
Plinthe automatique coupe feu en remplacement du joint balai double lèvres (1 vantail)	62,14€
Seuil à la Suisse bois exotique avec joint posé, barre de 1 m à recouper, en remplacement du joint balai double lèvres (1 vantail)	19,04€
Seuil à la Suisse aluminium avec joint posé, barre de 1 m à recouper, en remplacement du joint balai double lèvres (1 vantail)	24,96€

OPTIONS

Paumelles inox	voir page 93
Entaillage mortaise 3 points 3 coffres en remplacement de la mortaise 1 point (cadre bois exotique sans trou de garniture)	21,75€

AUTRES SECTIONS D'HUISSERIE

voir page 88