

# PORTE ANTI RAYONS X





Hauteur 2040 mm  **Il convient d'utiliser des huisseries ayant des performances similaires aux vantaux.**

## SANS PERFORMANCE FEU


**PORTE NUE :** porte ép. 40 mm - cadre bois exotique - âme renforcée contre les rayons X par 2 feuilles de plomb (cf. tableau) - chant dégraissé - sans entaillage ni mortaise - panneaux de fibre prépeints.

**PORTE FERRÉE :** 4 paumelles - mortaise verticale 1 point (à préciser), (sans trou de béquille ni de clef).

**2 VANTAUX :** feuillure de battement - 2 verrous posés.

Largeur (mm)	Passage	Épaisseur du plomb							
		1 mm (1 feuille)		2 mm (2 feuilles 1 mm)		4 mm (2 feuilles 2 mm)		6 mm (2 feuilles 3 mm)	
		Porte nue	Porte ferrée	Porte nue	Porte ferrée	Porte nue	Porte ferrée	Porte nue	Porte ferrée
		TX1		TX2		TX4		TX6	
830		491,70€	498,20€	631,70€	638,20€	1071,70€	1078,20€	1511,70€	1518,20€
930		531,03€	537,53€	682,23€	688,73€	1157,43€	1163,93€	1632,63€	1639,13€
1030		580,20€	586,70€	745,40€	751,90€	1264,60€	1271,10€	1783,80€	1790,30€
1130		614,62€	621,12€	789,62€	796,12€	1339,62€	1346,12€	1889,62€	1896,12€
1230		639,20€	645,70€	821,20€	827,70€	1393,20€	1399,70€	1965,20€	1971,70€

1 VANTAIL

		TX1 ET		TX2 ET		TX4 ET		TX6 ET	
1445 (730 + 730)		986,50€	999,50€	1258,10€	1271,10€	2111,70€	2124,70€	2965,30€	2978,30€
1645 (830 + 830)		1016,01€	1029,01€	1296,01€	1309,01€	2176,01€	2189,01€	3056,01€	3069,01€
1845 (930 + 930)		1094,68€	1107,68€	1397,08€	1410,08€	2347,48€	2360,48€	3297,88€	3310,88€

2 VANTAUX ÉGAUX

1245 (830 + 430)		976,67€	989,67€	1245,47€	1258,47€	2090,27€	2103,27€	2935,07€	2948,07€
1445 (930 + 530)		986,50€	999,50€	1258,10€	1271,10€	2111,70€	2124,70€	2965,30€	2978,30€
1645 (930 + 730)		1016,01€	1029,01€	1296,01€	1309,01€	2176,01€	2189,01€	3056,01€	3069,01€
1845 (1030 + 830)		1094,68€	1107,68€	1397,08€	1410,08€	2347,48€	2360,48€	3297,88€	3310,88€

2 VANTAUX TIERCÉS

Poids pour une porte de 930 mm, ép. plomb 1 mm : 69 kg ; 2 mm : 91 kg ; 4 mm : 134 kg ; 6 mm : 177 kg.

**OCULUS NON FEU POUR PORTES ANTI RAYONS X**  
(applicables sur les pages 78 & 79)









Non feu	Ép.	Dimensions clair de vue	
		355 x 255	Ø355
Performance Anti rayons X équivalente à 2 feuilles de plomb de 1 mm	8	917,86€	1648,86€
Autres formes d'oculus		Nous consulter	








## COUPE FEU 1/2 H

**PORTE NUE :** porte ép. 50 mm - coupe feu 1/2 H avec contrefeuillure - cadre bois exotique - 2 feuilles de plomb (cf. tableau) - chant dégraissé - sans entaillage ni mortaise - panneaux de fibre prépeints.

**PORTE FERRÉE :** 4 paumelles - mortaise verticale 1 point (à préciser), (sans trou de béquille ni de clef).

**2 VANTAUX :** feuillure de battement - 2 verrous posés.

Largeur (mm)	Passage	Épaisseur du plomb					
		2 mm (2 feuilles 1 mm)		4 mm (2 feuilles 2 mm)		6 mm (2 feuilles 3 mm)	
		Porte nue	Porte ferrée	Porte nue	Porte ferrée	Porte nue	Porte ferrée
		TX2 1/2 - TX2 1/2 L		TX4 1/2 - TX4 1/2 L		TX6 1/2 - TX6 1/2 L	
830		831,70€	838,20€	1271,70€	1278,20€	1711,70€	1718,20€
930	 	882,23€	888,73€	1357,43€	1363,93€	1832,63€	1839,13€
1030	 	945,40€	951,90€	1464,60€	1471,10€	1983,80€	1990,30€
1130	 	989,62€	996,12€	1539,62€	1546,12€	2089,62€	2096,12€
1230	 	1021,20€	1027,70€	1593,20€	1599,70€	2165,20€	2171,70€

		TX2 1/2 ET		TX4 1/2 ET		TX6 1/2 ET	
1445 (730 + 730)	 	1658,10€	1671,10€	2511,70€	2524,70€	3365,30€	3378,30€
1645 (830 + 830)	 	1696,01€	1709,01€	2576,01€	2589,01€	3456,01€	3469,01€
1845 (930 + 930)	  	1797,08€	1810,08€	2747,48€	2760,48€	3697,88€	3710,88€

1245 (830 + 430)		1645,47€	1658,47€	2490,27€	2503,27€	3335,07€	3348,07€
1445 (930 + 530)	  	1658,10€	1671,10€	2511,70€	2524,70€	3365,30€	3378,30€
1645 (930 + 730)	  	1696,01€	1709,01€	2576,01€	2589,01€	3456,01€	3469,01€

FINITION STRATIÉ OU PLACAGE ESSENCES FINES

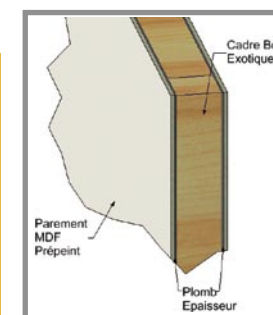
Voir page 89

AUTRES SECTIONS D'HUISSERIE

Nous consulter

AUTRES DIMENSIONS

Nous consulter



# BLOC-PORTE ANTI RAYONS X

Hauteur 2040 mm

## SANS PERFORMANCE FEU

Huisserie bois exotique 72 x 65 (en 1 mm et 2 mm) et 88 x 65 (en 4 mm et 6 mm) avec feuille de plomb incorporée - porte ép. 40 mm - âme renforcée par 2 feuilles de plomb (cf. tableau) - cadre bois exotique - chant droit - 4 paumelles - mortaise verticale 1 point (à préciser), (sans trou de béquille ni de clef) axe à 50 - panneaux de fibre prépeints.

**2 VANTAUX** : feuillure de battement - 2 verrous posés.



## COUPE FEU 1/2 H

Huisserie bois exotique 72 x 65 (en 1 mm et 2 mm) et 88 x 65 (en 4 mm et 6 mm) avec feuille de plomb incorporée - porte ép. 50 mm - coupe-feu 1/2H avec contrefeuillure - 2 feuilles de plomb (cf. tableau) - cadre bois exotique - chant droit - 4 paumelles - mortaise verticale 1 point (à préciser), sans trou de béquille ni de clef) - panneaux de fibre prépeints.

**2 VANTAUX** : feuillure de battement - 2 verrous posés.

1  
VANTAIL

Largeur (mm)	Passage	Épaisseur du plomb			
		1 mm (1 feuille)	2 mm (2 feuilles 1 mm)	4 mm (2 feuilles 2 mm)	6 mm (2 feuilles 3 mm)
		TX1	TX2	TX4	TX6
830		<b>910,28€</b>	<b>1050,28€</b>	<b>1490,28€</b>	<b>1930,28€</b>
930		<b>983,10€</b>	<b>1134,30€</b>	<b>1609,50€</b>	<b>2084,70€</b>
1030		<b>1074,12€</b>	<b>1239,32€</b>	<b>1758,52€</b>	<b>2277,72€</b>
1130		<b>1137,84€</b>	<b>1312,84€</b>	<b>1862,84€</b>	<b>2412,84€</b>
1230		<b>1183,36€</b>	<b>1365,36€</b>	<b>1937,36€</b>	<b>2509,36€</b>

2  
VANTAUX ÉGAUX

Largeur (mm)	Passage	TX1 ET	TX2 ET	TX4 ET	TX6 ET
		1445 (730 + 730)		<b>1798,55€</b>	<b>2070,15€</b>
1645 (830 + 830)		<b>1853,16€</b>	<b>2133,16€</b>	<b>3013,16€</b>	<b>3893,16€</b>
1845 (930 + 930)		<b>1998,81€</b>	<b>2301,21€</b>	<b>3251,61€</b>	<b>4202,01€</b>

2  
VANTAUX TIERCÉS

1245 (830 + 430)		<b>1780,34€</b>	<b>2049,14€</b>	<b>2893,94€</b>	<b>3738,74€</b>
1445 (930 + 530)		<b>1798,55€</b>	<b>2070,15€</b>	<b>2923,75€</b>	<b>3777,35€</b>
1645 (930 + 730)		<b>1853,16€</b>	<b>2133,16€</b>	<b>3013,16€</b>	<b>3893,16€</b>
1845 (1030 + 830)		<b>1998,81€</b>	<b>2301,21€</b>	<b>3251,61€</b>	<b>4202,01€</b>

Largeur (mm)	Passage	Épaisseur du plomb		
		2 mm (2 feuilles 1 mm)	4 mm (2 feuilles 2 mm)	6 mm (2 feuilles 3 mm)
		TX2 1/2 - TX2 1/2 L	TX4 1/2 - TX4 1/2 L	TX6 1/2 - TX6 1/2 L
830		<b>1250,28€</b>	<b>1690,28€</b>	<b>2130,28€</b>
930	 	<b>1334,30€</b>	<b>1809,50€</b>	<b>2284,70€</b>
1030	 	<b>1439,32€</b>	<b>1958,52€</b>	<b>2477,72€</b>
1130	 	<b>1512,84€</b>	<b>2062,84€</b>	<b>2612,84€</b>
1230	 	<b>1565,36€</b>	<b>2137,36€</b>	<b>2709,36€</b>

Largeur (mm)	Passage	TX2 1/2 ET	TX4 1/2 ET	TX6 1/2 ET
		1445 (730 + 730)		<b>2470,15€</b>
1645 (830 + 830)		<b>2533,16€</b>	<b>3413,16€</b>	<b>4293,16€</b>
1845 (930 + 930)	 	<b>2701,21€</b>	<b>3651,61€</b>	<b>4602,01€</b>

1245 (830 + 430)		<b>2449,14€</b>	<b>3293,94€</b>	<b>4138,74€</b>
1445 (930 + 530)	 	<b>2470,15€</b>	<b>3323,75€</b>	<b>4177,35€</b>
1645 (930 + 730)	 	<b>2533,16€</b>	<b>3413,16€</b>	<b>4293,16€</b>

Poids pour une porte de 930 mm, ép. plomb 1 mm : 69 kg ; 2 mm : 91 kg ; 4 mm : 134 kg ; 6 mm : 177 kg.

### OPTIONS ANTI RAYONS X (applicables sur les pages 78 & 79)

Panneau de revêtement mural prépeint anti rayons X, 2490 x 990 mm, blindé de 1 feuille de plomb 20/10°	<b>718,88€</b>
Couvre joint anti rayons X prépeint, 2490 x 50 mm, blindé de 1 feuille de plomb 20/10°	<b>47,92€</b>
Cloison vitrée anti rayons X	<b>Nous consulter</b>
Serrure à rouleau sur porte ferrée et bloc-porte : fourniture et pose	<b>49,23€</b>
Plaque de protection décorative	<b>voir page 91</b>

### Plus-value acoustique

**46,80€ par vantail**

	Épaisseur du plomb							
	1 mm (1 feuille 1 mm)		2 mm (2 feuilles 1 mm)		4 mm (2 feuilles 2 mm)		6 mm (2 feuilles 3 mm)	
	1 vantail	2 vantaux	1 vantail	2 vantaux	1 vantail	2 vantaux	1 vantail	2 vantaux
Acoustique sans performance Feu	<b>33 (-1;npd)</b> TX1 33	<b>33 (-1;npd)</b> TX1 33 ET	<b>35 (-1 ; -2)</b> TX2 35	<b>34 (0 ; -1)</b> TX2 34 ET	<b>39 (-1 ; -3)</b> TX4 39	<b>39 (-1 ; -3)</b> TX4 39 ET	<b>41 (-1 ; -1)</b> TX6 41	<b>39 (-1;npd)</b> TX6 39 ET
Acoustique CF 1/2 H			<b>35 (-1 ; -2)</b> TX2 1/2 35 TX2 1/2 35 L	<b>34 (0 ; -1)</b> TX2 1/2 34 ET	<b>39 (-1 ; -3)</b> TX4 1/2 39 TX4 1/2 39 L	<b>39 (1 ; -3)</b> TX4 1/2 39 ET	<b>41 (-1 ; -1)</b> TX6 1/2 41 TX6 1/2 41 L	<b>39 (-1;npd)</b> TX6 1/2 39 ET