

PORTE FEU - OUVERTURE SUR SIMPLE POUSSÉE (OSP) et DOUBLE ACTION - COUPE-FEU 1/2 H ET PARE-FLAMME 1/2 H

Hauteur 2040 mm - Épaisseur 40 mm

OUVERTURE SUR SIMPLE POUSSÉE (OSP)

Ces portes sont destinées à être utilisées en position fermée sans point de fermeture pour une Ouverture sur Simple Poussée. Pour l'agrément feu, prévoir un ferme porte adapté sur chaque vantail et, en 2 vantaux, un sélecteur de fermeture + un levier d'entraînement dans le cas des feuillures centrales.

PORTE FERRÉE : cadre bois exotique - chant dégraissé - 3 paumelles 130 (4 à partir de 930) - sans point de fermeture - joint intumescent sur montant côté serrure et sur la traverse haute - panneaux de fibre prépeints.

2 VANTAUX : feuillure centrale de battement + joints intumescents.







DOUBLE ACTION CHARNIÈRES

PORTE NUE : cadre bois exotique - joints intumescents - entaillage charnières JELD-WEN - panneaux de fibre prépeints.






1 VANTAIL : joint anti pince-doigts posé sur le vantail + fourniture pour l'huissierie.

2 VANTAUX : joint anti pince-doigts.









1 VANTAIL

Largeur (mm)	Passage	Porte ferrée	
		CI 1/2 OSP	
630		116,33€	
730		117,54€	
830		121,18€	
930	 	130,87€	
1030	 	142,99€	

2 VANTAUX ÉGAUX

		CI 1/2 OSP ET	
1245 (630 + 630)		255,38€	
1445 (730 + 730)		258,04€	
1645 (830 + 830)		266,02€	
1845 (930 + 930)	 	287,30€	

2 VANTAUX TIERCÉS







1245 (930 + 330)	 	255,38€	
1445 (930 + 530)	 	258,04€	
1645 (930 + 730)	 	266,02€	
1845 (1030 + 830)	 	287,30€	

OPTIONS OUVERTURE SUR SIMPLE POUSSÉE (applicables pages 50 et 51)	
Sélecteur de fermeture + levier d'entraînement : fourniture	53,18€
Joint double lèvres en remplacement de la feuillure de battement - 2 vantaux	49,91€
Joint anti pince doigts en remplacement de la feuillure de battement - 2 vantaux	82,20€
Ferme porte à bras compas JELD-WEN force 2 à 5 (vantail jusqu'à 1230 mm)	86,74€
Ferme porte à coulisse JELD-WEN (anti-vandalisme) force 3 (vantail jusqu'à 930 mm)	145,60€
Serrure de condamnation électrique en applique seulement	voir page 94








OPTIONS DOUBLE ACTION CF 1/2 H CHARNIÈRES (applicables pages 50 et 51)	
Charnières (150 mm) : fourniture. Prévoir 4 charnières pour largeur > 930 ou hauteur > 2040, l'unité	48,00€
Pivot linteau, pivot de sol ou pivot de porte (conformité EN 1154)	Nous consulter

AUTRE FERME-PORTE	voir page 93
FINITION STRATIFIÉ OU PLACAGE ESSENCES FINES	voir page 89
GRANDE HAUTEUR ET GRANDE LARGEUR	Nous consulter







1 VANTAIL

Largeur (mm)	Passage	Porte entaillée non ferrée	
		CI 1/2 DA	
730		267,40€	
830		270,18€	
930	 	278,54€	
1030	 	300,82€	
1130	 	328,67€	

2 VANTAUX ÉGAUX

		CI 1/2 DA ET	
1260 (630 + 630)		433,98€	
1460 (730 + 730)		438,50€	
1660 (830 + 830)		452,07€	
1860 (930 + 930)	 	488,23€	
2060 (1030 + 1030)	 	533,44€	

2 VANTAUX TIERCÉS


1260 (930 + 330)	 	433,98€	
1460 (930 + 530)	 	438,50€	
1660 (1030 + 630)	 	452,07€	

OUVERTURE SUR SIMPLE POUSSÉE (OSP)

Ces portes sont destinées à être utilisées en position fermée sans point de fermeture pour une Ouverture sur Simple Poussée. Pour l'agrément feu, prévoir un ferme porte adapté sur chaque vantail et, en 2 vantaux, un sélecteur de fermeture + un levier d'entraînement dans le cas des feuillures centrales.





Huisserie bois exotique 67 x 56 à peindre - cadre bois exotique - chant dégraissé - 4 paumelles 130 - sans point de fermeture - joint intumescent sur le montant de la serrure et de la traverse haute - panneaux de fibre prépeints.







2 VANTAUX : feuillure centrale de battement avec joints intumescents.
















DOUBLE ACTION CHARNIÈRES

Huisserie bois exotique 67 x 56 à peindre avec joints intumescents - cadre bois exotique - 3 charnières 150 mm double action (4 à partir de 1030 mm) - joint anti pince-doigts - panneaux de fibre prépeints.







	Largeur (mm)	Passage	CI 1/2 OSP
1 VANTAIL	630		204,20€
	730		206,33€
	830		212,71€
	930	 	229,73€
	1030	 	251,00€







	Largeur (mm)	Passage	CI 1/2 DA
1 VANTAIL	730		600,22€
	830		618,78€
	930	 	668,28€
	1030	 	730,16€
	1130	 	773,47€

		CI 1/2 OSP ET
2 VANTAUX ÉGAUX	1245 (630 + 630) 	475,45€
	1445 (730 + 730) 	480,41€
	1645 (830 + 830) 	495,26€
	1845 (930 + 930)  	534,89€

2 VANTAUX TIERCÉS	1245 (930 + 330)  	475,45€
	1445 (930 + 530)  	480,41€
	1645 (930 + 730)  	495,26€
	1845 (1030 + 830)  	534,89€

OCULUS PARECLOSE ET VERRE POSÉS (applicables pages 50 et 51)														
Feu	Sécurité DTU 39	Vitrage	Épais. (mm)	Dimensions clair de vue										
				Pareclose bois exotique										Pareclose inox
				445x155	355x255	605x305	805x205	805x405	1205x305	1405x405	Ø 355	demi-rond 548 x 235	Ø 355	
PF 1/2 H	NON	Pyrobelite	7	160,96€	160,66€	244,06€	231,68€	362,56€	430,46€	521,96€	274,98€	359,31€	•	
	FEUILLETE 1B1	Pyrobelite	11	175,72€	175,46€	278,92€	262,62€	384,18€	456,22€	615,34€	285,46€	458,61€	•	
CF 1/2 H	FEUILLETE 2B2	Pyrobel	16	210,16€	209,38€	344,66€	338,96€	518,58€	616,14€	819,18€	364,80€	497,12€	589,38€	

		CI 1/2 DA ET
2 VANTAUX ÉGAUX	1260 (630 + 630)	886,69€
	1460 (730 + 730) 	895,92€
	1660 (830 + 830) 	923,63€
	1860 (930 + 930)  	997,52€
	2060* (1030 + 1030)  	1089,89€

2 VANTAUX TIERCÉS	1260 (930 + 330)  	886,69€
	1460 (930 + 530)  	895,92€
	1660 (1030 + 630)  	923,63€

AUTRES SECTIONS D'HUISSERIE voir page 88

AUTRES DIMENSIONS Nous consulter

* Huisserie 108 x 56 mm.