







PERFORMANCE



 FEU EI ₃₀ sur HB EI ₃₀ sur HM EFR-14-002452 + ext. 18/5	 ACOUSTIQUE 40 (-1 ; -3) dB AC18-26073831-13 + ext18-01_Ext13-3-Rev04	 STABILITE 1 mm 97/MPX-L/224/520-1
 THERMIQUE Ud HB : 1,6 / HM : 1,9 Th19-01 + Th19-03	 EFFRACTION - -	 DURABILITE C5 (200 000 cycles) Ext. 16/3

DOMAINE DIMENSIONNEL

Hauteur (en mm)	Largeur (en mm)
230 à 2300	230 à 1030
230 à 2300°	1031 à 1230°
2301 à 2465°	230 à 1230°

° hauteur > 2300 mm et/ou largeur > 1030 : 39 (-1 ; -3 dB) (AC18-26073931-15_Ext 18-01_Ext13-Rev4)

DONNEES ENVIRONNEMENTALES

 Certification PEFC/04-31-1264	 COV A+
POIDS pour une largeur 930 mm	
Porte 58,90 kg	Bloc-porte .PERF+ 66 x 54 mm : 64,50 kg

SUPPORT

- . Cloison sèche : ép. de 72 à 300 mm
- . Cloison rigide ép. 70 mm mini (béton, parpaings en béton, béton cellulaire, parpaings en béton cellulaire)
- . Maçonnerie brique de terre cuite ép. 100 mm (performance EI60) avec huisserie bois

PAREMENT

- . Parement de fibre plan prépeint jusqu'à 2490 mm (> parement brut)

HUISSERIE

- . Huisserie bois résineux prépeint PERF+ 66 x 54 mm (densité 450 kg/m³) avec joint d'étanchéité 3 côtés
- . Huisserie bois dur TECH+ 66 x 54 mm avec joint d'étanchéité 3 côtés
- . Huisserie métallique avec joint d'étanchéité 3 côtés, avec ou sans seuil (toutes provenances)

CHANT DU VANTAIL

- . Cadre bois résineux
- . Cadre Montants bois dur - Traverses résineux
- . Chant dégraissé

SERRURE

- . Mortaise, têtière, trou de béquille, trou de clé, trou de garniture (entraxe 165 ou 195 mm)
- . Serrure de sûreté 1 pt axe à 50 Bricard série 950, Famaser C55, Jeld-Wen, JPM Multibat 210000, Marques 725 FR, F7250, 725 NF QC, Vachette D40
- . Serrure de sûreté 1 pt axe à 120 Bricard série 912, Vachette D45 A120XL
- . Serrure d'urgence 1 pt axe à 50 (sortie toujours libre) JPM Multibat (Store room, Classroom...), Vachette D45 (D457 Classroom, D459 Emergency...)
- . Serrure mécanique 3 ou 5 pts 3 coffres axe à 50, Bricard 8150, 8161 (A2P*), 8152 et 8162 (A2P**) – Ferco (standard et A2P*) Security PP MR2, PP SF2, PP SB2 – Vachette (standard, A2P* et A2P**) séries 5000 / 5700 / 5900
- . Serrure mécanique 3 ou 5 pts 3 coffres axe à 120, Bricard 8120 (standard) et 8121 (A2P*) – Vachette 5000 XL / 5700 XL / 5900 XL (standard, A2P* et
- . Serrure motorisée 3 pts 4 coffres (avec passe-câble invisible 6-35194-00-0-8) Ferco Security 21 et gâche B9000
- . Serrure 1 pt Abloy KEL 520/560/561 (axe à 55), 524/564/565 (axe à 50)
- . Barre anti-panique JPM série KN 560 pour serrure électrique Abloy KEL 564/565. KN 0110-190A (vantail maxi 930 mm) et KN 1110-19-OA (vantail
- . Gâche électrique Eff Eff 17, 118*, 118F*, 143* à émission, 37, 138*, 138F*, 332* à rupture, contrepartie 807 (* également en version Profix 2)
- . Barre anti-panique pour serrure lardée JPM Morty 10
- . Serrure électrique : VINGCARD Signature RFID (coffre Euro axe 65 / Ansi axe 70), Essence V1 (Euro axe 65), Essence V2 (Euro axe 65 / Ansi axe 70), Allure (Euro axe 65), Classic RFID (Euro axe 65 / Ansi axe 70) - ONITY (Tesa) Advance / Advance RFID (axe 60/70), HT 24 / 28 (axe 50/60/70) - DORMA KABA Gamme Ilco (Unican) 710-2 (axe 70), Oracode 660/760/790 (axe 70). Sur huisserie métallique : s'assurer que l'empennage correspond à la serrure.
- . Serrure électrique (sur consultation) : ONITY (Tesa) Advance Trillium RFID / Advance Mag / Trillium RFID / Trillium Mag / HTRFid / HTProx (axe 50/60/70), Serene (Euro double coffre axe 65) - DORMA KABA Gamme Ilco 660I, RT RFID + Option Messenger, Saffire LX (axe 70), Confident RFID / RFID Messenger (axe 55) ; Gamme Safflok (axe 70) Quantum MT / 1 RFID / 2 RFID / 4 RFID / MT RFID / Pixel / Odyssey / Concierge ; C-Lever Evolo (axe 65) ; Exos Lock (axe 65) - ASSA ABLOY Donna Inhova (axe 50/60/70), Aperio L100 (AL560) (axe 55) - CISA E-Signo (60/70/80/90), E-Go / E-Go-R (axe 55) - DENY SECURITY Slim / Slim-Axess Série 1901 ERL (axe 60/70) ; C Prox / C 1500 / C 300 (axe 70), Adapt (axe 60), Nano-Axess Série NL (50/60) ; C 400 lecteur autonome de carte - HOTEK 2900 classic RFID 777C, 2901 classic RFID 777F (axe 70) ; Camouflage RFID 777E, Mini RFID 777E (axe 60) - SALTO (Gamme XS4) LE7S (axe 55) ou LE8P (axe 50) + E40 / E40 Sécurité / E60 version large / E60K version clavier / Double lecteurs / Mini / One / Design Aelement / Aelement Fusion. Sur huisserie métallique : s'assurer que l'empennage correspond à la serrure.
- . Béquille électronique DORMA KABA : Touch Go, C Lever pro / Compact / Air étroite ou large - ASSA ABLOY / VINGCARD : Aperio E100 / H100
- . Cylindre électronique DORMA KABA Digital cylinder, Cylindre mécatronique - ASSA ABLOY Aperio C100
- . En applique, positionnement latéral, poignée ventouse Groom GRS 300 (hauteur 400 mm)

ARTICULATION

- . Entaillage pour paumelles 130 et 140
- . 4 paumelles 130
- . 4 paumelles 130 dont 3 avec pion anti-dégondage
- . Charnières invisibles (huisserie bois) Kubica K6200 et K7080, Simonswerk Tectus 240 3D, 340 3D et 340 3D FR

QUINCAILLERIE

- . Ferme-porte à bras compas Abloy DC110,120,140, 200, 300, 340 ; Bricard série 610, 620, 630 ; Eco Schulte TS50, 20, 14, 11F, 10D ; Gézé TS 1500, 2000 ;
- . Ferme-porte à coulisse Abloy DC135, 170, 300, 340, 500, 700 ; Bricard série 645, 650, 670 ; Dorma TS90, 91, 92B, 93B ; Eco Schulte TS62, 61, 52, 51, 41, 33,
- . Ouvre-porte motorisé Dorma ED 100 ; Iséo IS 9100
- . Passe-câble encastré Abloy EA280 (ouverture maxi 120°), EA281 (maxi 180°) ; Dorma KU260 (maxi 110°), KU480 (maxi 180°)
- . Jarretière en applique Goettgens DFL7300BL ; JPM 8790-10-0
- . Microviseur (2 microviseurs possible)
- . Microviseur électronique Assa Abloy Yale DDV5800 auto imaging, DDV500 Sdt, DDV4500 Memory, DDV5500, DDV5000 - Hoppe Arrone AR549
- . Entrebailleur de porte de type chaînette ou rigide, longueur maxi 200 mm

BAS DU VANTAIL

- . Rainure basse pour joint balai double lèvres ou plinthe automatique
- . Joint balai double lèvres
- . Plinthe automatique JELD-WEN performance acoustique 38 RA
- . Seuil à la Suisse bois dur JELD-WEN performance acoustique 41 dB RA
- . Habillage pour seuil à la Suisse bois JELD-WEN inox ép. 1,5 mm
- . Seuil à la Suisse aluminium

FINITION

- . Revêtement stratifié et placage bois jusqu'à 15/10ème d'épaisseur
- . Plaque de protection (toute hauteur possible) en parement ép 2 mm, 1 ou 2 faces Acrovyn ou Décochoc
- . Plaque de protection acier ép 1 mm ou aluminium ép 1,5 mm (largeur 300 mm - possibilité de mise en œuvre sur chaque parement)
- . Rainures décoratives 2 faces selon standard JELD-WEN (autres modèles sur consultation)
- . Inserts décoratifs PVC finition inox ou noir sur porte stratifié selon standard JELD-WEN
- . Moulures bois en applique, 1 ou 2 faces

EMBALLAGE

- . Emballage vantail (porte nue ou porte ferrée) ou bloc-porte

Document non contractuel : les références présentes sur cette fiche n'engagent en rien leur fourniture et leur disponibilité. Seuls nos PV sont garants de la performance du produit.