



- Parement de fibre prépeint.
- Cadre bois résineux.
- Âme panneau de particules agglomérées feu.
- Épaisseur vantail : 40 mm.

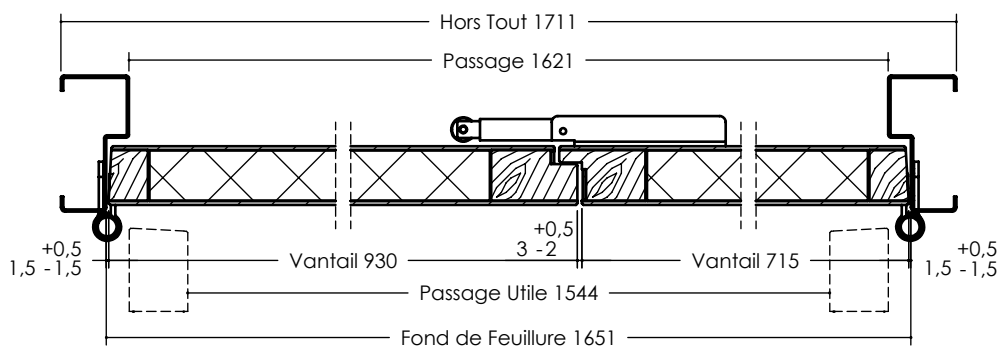
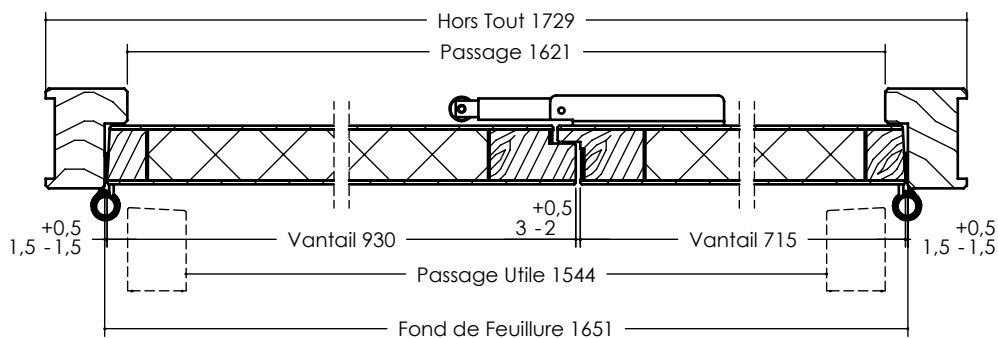
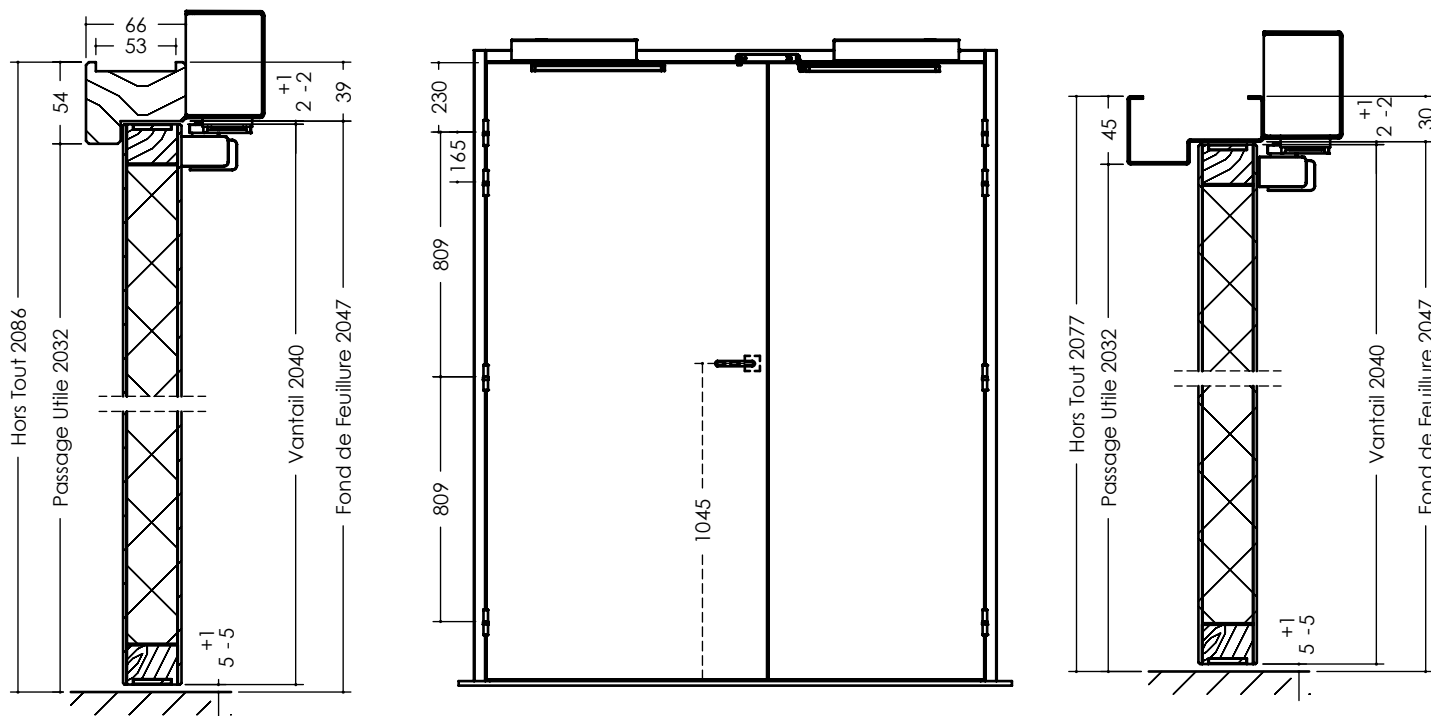
SÉLECTION DU CONTEXTE DE POSE		HUISSERIE	VANTAIL		APPELLATION COMMERCIALE	PERFORMANCE FEU
CLOISON RIGIDE (72 mini)	CLOISON FLEXIBLE (72 mini)		HAUTEUR en mm	LARGEUR en mm		
■	■	BOIS RÉSINEUX (66 mini)	de 1840 à 2645 mm	2 VANTAUX ÉGAUX : de 730+730 à 1070+1070 mm 2 VANTAUX TIERCÉS : PV = 430* à 1229 mm GV = 730 à 1230 mm	DAS 30 SA ET	DAS EI30 HB - EI230 HM (recto & verso) Cadre bois exotique - ép. 40mm Certificat n° 131/16/2046 DURABILITE* : C5 (200 000 cycles) Ext. 16/3 * non couvert par la certification
■	■	MÉTALLIQUE		(surface maximale vantail : 2,28 m ²) * DAS avec serrure : semi-fixe avec 2 verrous encastrés * DAS sans serrure (OSP), vantail mini 730 mm		

OPTIONS

HUISSERIE	<ul style="list-style-type: none"> • Huisserie résineux prépeint PERF+ 66 x 54 mm (densité 450 kg/m³) • Huisserie bois dur TECH+ 66 x 54 mm • Joint d'étanchéité 3 côtés • Huisserie métallique avec ou sans gorge à joint, avec ou sans joint posé, avec ou sans seuil (toutes provenances) 	Autres sections : Cf. Dessins Techniques Huisserie
CHANT DU VANTAIL	<ul style="list-style-type: none"> • Chant dégraissé avec feuillure de battement (version sans serrure : sélecteur de fermeture et dispositif anti-fausse manoeuvre en applique) • Joint double lèvres • Joint anti-pince doigts 	
ARTICULATION	<ul style="list-style-type: none"> • Paumelles 130 • Charnière invisible (huisserie bois) KUBICA K7080 	
QUINCAILLERIE	<ul style="list-style-type: none"> • DAS avec serrure (feuillure de battement - sous réserve de la validation de la commission de Sécurité) : semi-fixe (mini 430 mm) avec 2 verrous à larder, ferme porte standard à compas GROOM GR150, GR300, à coulisse GROOM GR400, GR500, ISEO HL105, HL305 ; vantail principal (voir ci-dessous) • Ferme-porte débrayable côté paumelles GROOM GR500 FS B F3 à 5 (170°), GR500 FS G F3 à 5 (180°) ; opposé paumelles GR500 FS B F3 à 5 (120°) 	
VERROUILLAGE ELECTROMAGNÉTIQUE	<ul style="list-style-type: none"> • Encastré en traverse d'huisserie gâche électrique Eff Eff 332 (la mise en place d'un verrouillage dépend de la largeur du vantail - le verrou ressort de la rainure à brique) : version feuillure de battement, 1 verrou sur le vantail principal ; autres versions, 1 verrou par vantail • En applique côté opposé paumelles Dorma TV100, Iseo VCAN, JPM VE1000 (vantail mini 630 mm) 	
VERROUILLAGE MÉCANIQUE	<p>Options valides sous réserve de la validation de la commission de Sécurité</p> <ul style="list-style-type: none"> • Serrure mécanique de sûreté 1 point (axe à 50) BRICARD réf. 950, VACHETTE D40 et D45, MARQUES Réf. 725 (version feuillure de battement) • Verrou Groom GRS 621, GRS 622 + kit GRS 628 • Barre anti-panique Bricard Touch Bar, Securistyl, Morty 10 ; JPM Cross Bar89, Push bar90+, Morty 10 ; Vachette Premium Evolution BM 1900 ou 6800 (version feuillure de battement) • Crémone pompier Bricard Push Pad, La Croisée DS Déesse, Défy, Dualis ; Vachette Aérolis, Véolis, Série 740, 741, 742. • Fermeture d'urgence Bricard Touch Pad, La Croisée DS Sévad • Verrou à larder Ferco B-0108-02-0-3 (version feuillure de battement) • Verrou en applique réf. 280 MAP (version DAS feuillure de battement) 	
BOITIER DE CONNEXION	<ul style="list-style-type: none"> • Anti-réarmement électrique avec bouton de réarmement MECALECTRO BR.02.03 ou BR.02.02 ou BR.01 • Anti-réarmement électrique sans bouton de réarmement (assuré par le SSI) MECALECTRO CR.02.02 	
CONTACT	<ul style="list-style-type: none"> • Contact à bille inox EFF EFF 10405-20 	
FINITION	<ul style="list-style-type: none"> • Rainures décoratives 2 faces (maximum 10 x 2 mm) selon standard JELD-WEN (autres modèles sur consultation) • Revêtement stratifié ou placage bois jusqu'à 15/10^{ème} d'épaisseur • Inserts décoratifs PVC finition noir ou finition inox sur porte stratifié 2 faces selon standard JELD-WEN • Plaque de protection (toute hauteur possible) épaisseur 2 mm, 1 ou 2 faces, réf. ACROVYN ou réf. DECOCHOC • Plaque de protection acier ép. 1 mm ou aluminium ép. 1,5 mm (largeur 300 mm - possibilité de 2 plaques par vantail (verticale ou horizontale) 	
OCULUS	<ul style="list-style-type: none"> • Parcloses bois : forme, quantité et dimensions • Parcloses inox : circulaire Ø 355 mm : quantité • Parcloses métallique Anemostat : forme, quantité et dimensions 	Cf. Dessins Techniques Oculus
IMPOSTE	<ul style="list-style-type: none"> • Imposte avec feuillure de réunion hauteur maxi 572 mm 	



Vantail épaisseur 40 mm
Référence DAS 30 SA ET





Vantail épaisseur 40 mm
Référence DAS 30 SA ET

