

BLOC-PORTE DAS SIMPLE ACTION

JELD-WEN®

Ecole maternelle 34 dB (RA)







Ferme-porte encastré asservissement intégré

2 vantaux - EI30 & E30 - Ep. 40 mm

DAS AC 30 36 EM SA ET

JWDASSAACEM36-2V_1-1 - 23/10/2025



PERFORMANCE

 FEU	EI30 2406-1	 ACOUSTIQUE	36 (-2 ; -2) dB* AC16-26065439-5	 STABILITE	- -
 THERMIQUE	- -	 EFFRACTION	- -	 DURABILITE	C5 (200 000 cycles)* Ext. 16/3

DOMAINE DIMENSIONNEL

Hauteur (en mm)	Largeur (en mm)
1840 à 2240	2 vantaux égaux : 671+671 à 830+830 2 vantaux tiersés : GV : 811 à 1070 PV : 430 à 730
(surface maxi vantail : 2,28 m ²)	

DONNEES ENVIRONNEMENTALES

 PEFC PEFC/04-31-1264	COV  A+
POIDS (valeur de référence 1 vantail 2040 x 830 mm)	
Porte 70 kg	Bloc-porte Huisserie 66 x 54 mm : 77 kg

*non couvert par la certification

SUPPORT

- . Cloison sèche : ép. de 72 à 300 mm
- . Cloison rigide ép. 70 mm mini (béton, parpaings en béton, béton cellulaire, parpaings en béton cellulaire)
- . Maçonnerie brique de terre cuite ép. 100 mm (performance EI60) avec huisserie bois
- . Châssis vitré attenant (huisserie bois)

PAREMENT

- . Parement de fibre plan prépeint

HUISSERIE

- . Huisserie bois résineux prépeint PERF+ 66 x 54 mm (densité 450 kg/m³) avec joint d'étanchéité 3 côtés
- . Huisserie bois dur TECH+ 66 x 54 mm avec joint d'étanchéité 3 côtés

CHANT DU VANTAIL

- . Cadre bois résineux
- . Cadre Montants bois dur - Traverses résineux
- . Joints anti-pince doigt intégrés de chaque côté des vantaux, hauteur de 50 mm du bas du vantail à 1100 mm, feuillure de battement avec joint acoustique (sélecteur de fermeture et dispositif anti-fausse manœuvre en applique)
- . Autres hauteurs des joints anti pince-doigts : 800, 900, 1200 et 1300 mm (attention si hauteur ≥ 1150 mm : non conforme Accessibilité)

ARTICULATION

- . 3 paumelles 130 (4 à partir de 930) dont 2 contre-coudées pour bloc-porte et porte ferrée pour huisserie métallique

ASSERVISSEMENT

- . Ferme-portes encastrés Eco Schulte Multi-Genius (3-5) et bandeau avec sélecteur de fermeture encastré IS SR EF, rupture 24/48 v., câble 3 m (104°)

BOITIER DE CONNEXION

- . Anti-réarmement électrique avec bouton de réarmement Tec Automatismes réf. 57732003400, Mécaelectro BR.02.03, BR.02.02, BR.01
- . Anti-réarmement électrique sans bouton de réarmement (assuré par le SSI) Mécaelectro CR.02.02

VERROUILLAGE ELECTROMAGNETIQUE

- . Serrure électrique 1 point Abloy KEL 560/561/564/565 avec boîtier CKELDAS avec passe-câble encastré EA280 (ouverture maxi 120°) ou EA281 (ouverture maxi 180°). Possibilité de couplage avec barreur PBE011
- . En applique, côté opposé paumelles : Dorma TV100, Iséo VCAN, JPM VE1000
- . En applique, positionnement latéral, poignée ventouse Groom GRS 300 (400 mm)
- . Mesures conservatoires, positionnement latéral, serrure JPM ELX210 (pour serrure KEL564/565)

VERROUILLAGE MECANIQUE

- Option sous réserve de la validation de la commission de Sécurité
- . Serrure de sûreté 1 pt axe à 50 Bricard 950, Marques 725, 7250, 725 NF QC, Vachette D40, D45
- . Fermeture d'urgence Bricard Push Pad, La Croisée DS Sévad
- . Crémone pompier La Croisée DS Déesse, Défy, Dualis ; Vachette 740, 741, 742 (version feuillure de battement)
- . Semi fixe avec 1 verrou Ferco B-0108-02-0-3 encastré (haut du semi-fixe) + 1 verrou en applique réf. 280 MAP (bas du semi-fixe)

CONTACT SECURITE

- . Contact à bille inox réglable Eff Eff 10405-10

OCULUS

- . Parcloses bois : rectangle, circulaire (Acoustique 33 dB RA oculus 1205 x 405 et 1405 x 405 ; 29 dB RA autres dimensions)

BAS DU VANTAIL

- . Rainure basse pour joint balai double lèvres ou plinthe automatique
- . Joint balai double lèvres (nécessite le bon ajustement du joint pour assurer le fonctionnement des ferme-portes en conformité avec la norme NFS 61-937)
- . Joint balai double lèvres + barre de seuil (évite le frottement avec le sol : assure le bon fonctionnement des ferme-portes et la performance acoustique en position fermée)
- . Plinthe automatique JELD-WEN performance acoustique 33 RA

FINITION

- . Revêtement stratifié et placage bois jusqu'à 15/10ème d'épaisseur
- . Plaque de protection (toute hauteur possible) en parement ép 2 mm, 1 ou 2 faces Acrovyn ou Décochoc
- . Plaque de protection acier ép 1 mm ou aluminium ép 1,5 mm (largeur 300 mm - possibilité de mise en œuvre sur chaque parement)
- . Rainures décoratives 2 faces selon standard JELD-WEN (autres modèles sur consultation)
- . Inserts décoratifs PVC finition inox ou noir sur porte stratifié selon standard JELD-WEN
- . Moulures bois en applique, 1 ou 2 faces