



- Parement de fibre prépeint.
- Cadre bois résineux.
- Âme panneau de particules agglomérées feu.
- Épaisseur vantail : 40 mm.

SÉLECTION DU CONTEXTE DE POSE		HUISSERIE	VANTAIL		APPELLATION COMMERCIALE	PERFORMANCE FEU
CLOISON RIGIDE (70 mini)	CLOISON FLEXIBLE (72 mini)		HAUTEUR en mm	LARGEUR en mm		
<input type="checkbox"/>	<input type="checkbox"/>	<b>BOIS RÉSINEUX</b> (66 mini)	de 1840 à 2645 mm	2 VANTAUX ÉGAUX : de 530+530 à 1230+1230 mm	<b>DAS 30 SA ET</b>	<b>DAS EI<sub>30</sub> HB - EI<sub>230</sub> HM</b> (recto & verso) Cadre bois exotique - ép. 40m Certificat n° 131/16/2046 <b>DURABILITE* : C5</b> (200 000 cycles) Ext. 16/3
<input type="checkbox"/>	<input type="checkbox"/>			<b>MÉTALLIQUE</b>		
				(surface maximale vantail : 2,95 m <sup>2</sup> )		

\* non couvert par la certification

## OPTIONS

### HUISSERIE

- Huisserie résineux prépeint **PERF+** 66 x 54 mm (densité 450 kg/m<sup>3</sup>)
- Huisserie bois dur **TECH+** 66 x 54 mm
- Réhausse de traverse **PERF+** et **TECH+** ép. 33 mm (intégration d'un verrouillage encastré en traverse d'huissierie)
- Joint d'étanchéité 3 côtés
- Huisserie métallique avec ou sans gorge à joint, avec ou sans joint posé, avec ou sans seuil (toutes provenances)

Autres sections : Cf. Dessins Techniques Huisserie

### CHANT DU VANTAIL

- Chant dégraissé avec feuillure de battement (bandeau avec sélecteur de fermeture, largeur mini 1400 mm), dispositif anti-fausse manoeuvre en applique
- Joint double lèvres
- Joint anti-pince doigts

### ARTICULATION

- Paumelles 130
- Charnière invisible (huissierie bois) KUBICA K7080

### BANDEAU DAS

- Bandeau DAS à rupture et émission, montage côté paumelles LEVASSEUR BCS 2000.2 équipé de ferme porte HL105 F3 (145° ≤ 950 mm) HL105 F4 (140° de 951 à 1070 mm) ; HL305 F2 à 6 (125° ≤ 730 mm ; 145° de 731 à 930 mm ; 135° de 931 à 1030 mm ; 150° de 1031 à 1070 mm) ; opposé paumelles HL105 OP F4 (130° ≤ 930 mm) ; HL305 OP F2 à 6 (130°)
- Bandeau DAS à rupture et émission montage côté paumelles GROOM UCS V2 équipé de ferme porte GR400 F3 (105° ≤ 630 mm ; 120° de 631 à 930 mm) GR500 F3 à 5 (120°) ; opposé paumelles GR400 G F3 (170° ≤ 950 mm), GR500 G F3 à 5 (170°)

### VERROUILLAGE ELECTROMAGNÉTIQUE

- Encastré en traverse haute (Huisserie / vantail) Eff Eff 332.238 Profix2 + contrepartie 807-13 (résistance effraction 300 kg), Eff Eff 331 UR + contrepartie 807-13 (résistance effraction 750 kg). La mise en place d'un verrouillage dépend de la largeur du vantail – le verrou ressort de la rainure à brique
- En applique côté opposé paumelles DORMA TV100, ISEO VCAN, JPM VE1000

#### Options valides sous réserve de la validation de la commission de Sécurité

- Serrure mécanique de sûreté 1 point axe à 50 Bricard série 950, Marques 725 FR, 7250, 725 NF QC, Vachette D40 et D45 (version feuillure de battement)
- Serrure mécanique 3 ou 5 points 3 coffres axe à 50 et 120 Bricard 8150, A2P\* 8161, A2P\*\* 8152 et 8162 - Fercos Security PP MR2, Security PP SF2, Security PP SB2 - Vachette 5000, A2P\* 5000 SPN1/FN1/TN1, A2P\*\* 5000 SGN2/FN2/TN2, A2P\*\*\* 5000 ET3/EF3
- Verrou Groom GRS 621, GRS 622 + kit GRS 628
- Barre anti-panique Assa Abloy PBE011 - Bricard Touch Bar, Sécuristyl ; JPM Cross Bar89, Push bar90+, Push contol Blocage DAS/dogging DAS, Morty 10 (serrure avec ou sans cylindre) ; Vachette 1900 ou 6800 (version feuillure de battement)
- Crémone pompier La Croisée DS Déesse, Défy, Dualis ; Vachette 740, 741, 742 (version feuillure de battement)
- Fermeture d'urgence Bricard Push Pad, La Croisée DS Sévad
- Verrou à larder Assa Abloy VAM, Fercos B-0108-02-0-3 (version feuillure de battement) ; en applique réf. 280 MAP (version DAS feuillure de battement)

### CONTACT

- Contact à bille inox EFF EFF 10405-20
- Contact intégré au bandeau (position de sécurité ou position d'attente et de sécurité) référence bandeaux ISEO & GROOM (mode rupture ou émission)

### FINITION

- Rainures décoratives 2 faces (maximum 10 x 2 mm) selon standard JELD-WEN (autres modèles sur consultation)
- Revêtement stratifié ou placage bois jusqu'à 15/10<sup>ème</sup> d'épaisseur
- Inserts décoratifs PVC finition noir ou finition inox sur porte stratifié 2 faces selon standard JELD-WEN
- Plaque de protection 1 ou 2 faces PVC (toute hauteur possible) ép. 2mm réf. Acrovyn ou Décochoc ; acier inoxydable ép. 1 mm (largeur maxi 300 mm) ; aluminium ép. 1,5 mm (largeur maxi 300 mm)

### OCULUS

- Parcloses bois : forme, quantité et dimensions
- Parcloses inox : circulaire Ø 355 mm : quantité
- Parcloses métallique Anémostat : forme, quantité et dimensions

Cf. Dessins Techniques Oculus

### IMPOSTE

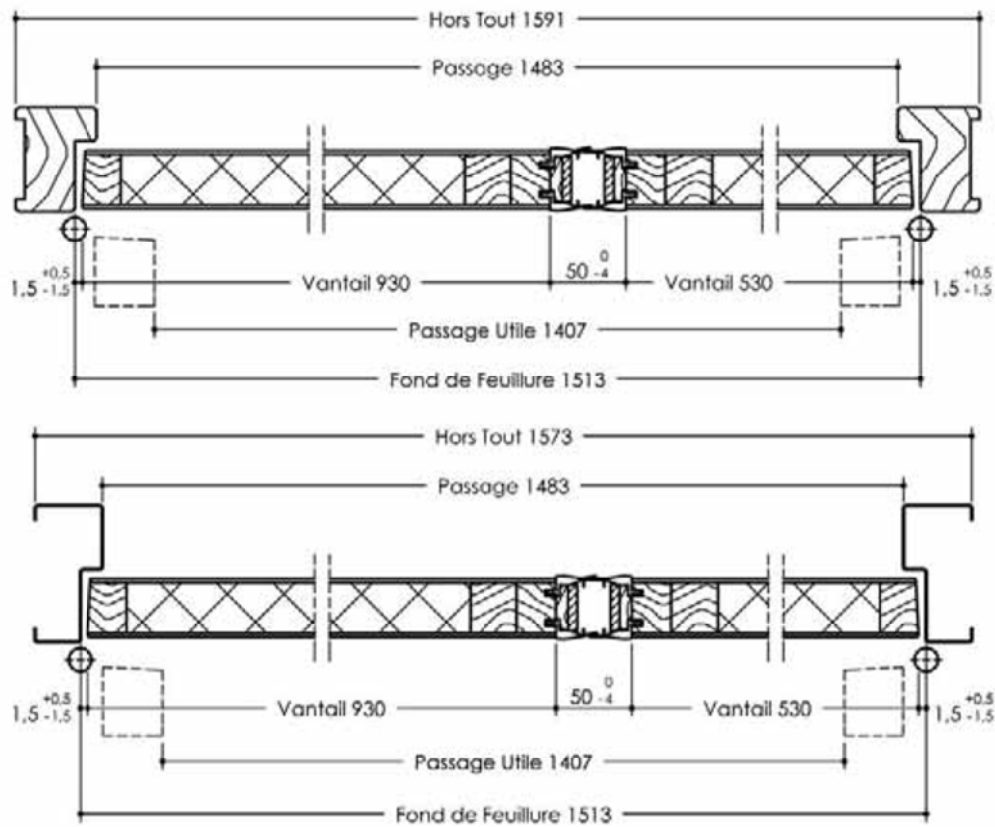
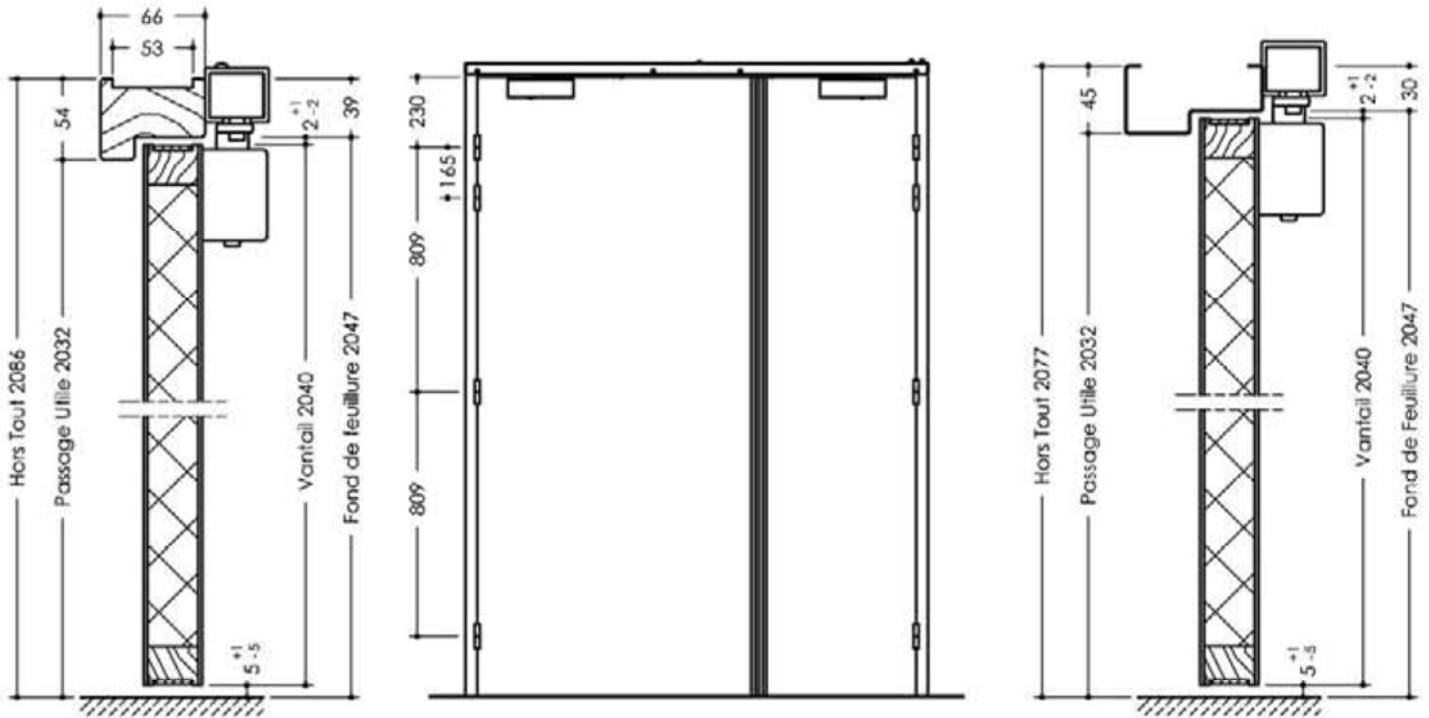
- Imposte avec feuillure de réunion hauteur maxi 572 mm

Document non contractuel - Seuls nos PV sont garants de la performance du produit. FT - DAS SA EI30 & E30 - 2V bandeau & ferme-portes - n°3290 - 01/03/2024.



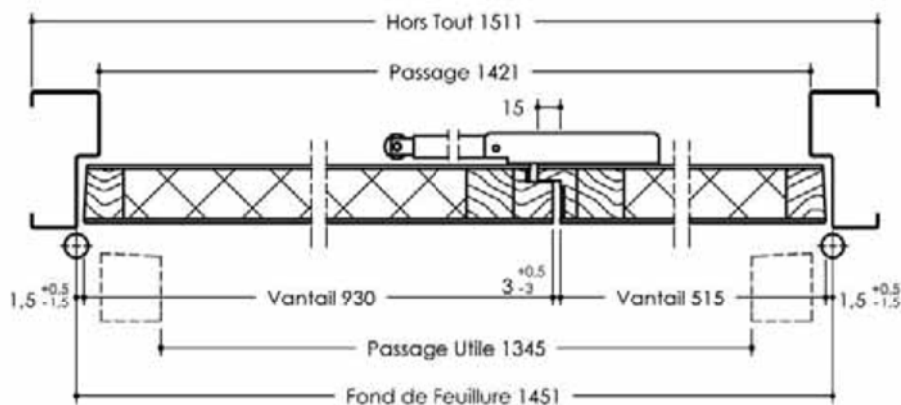
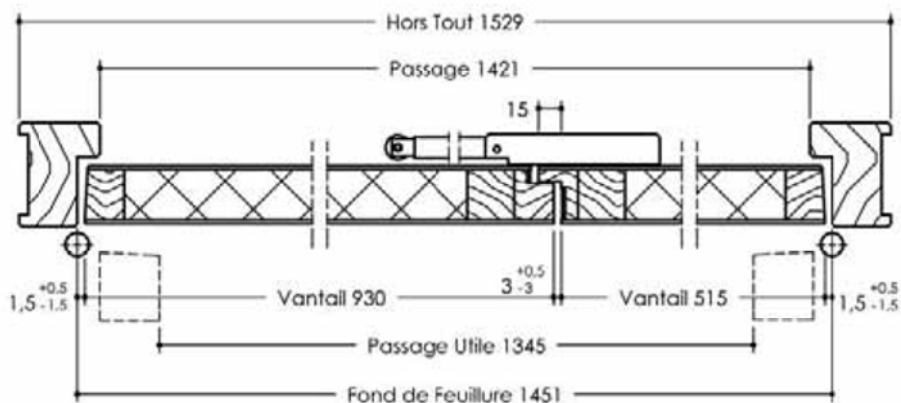
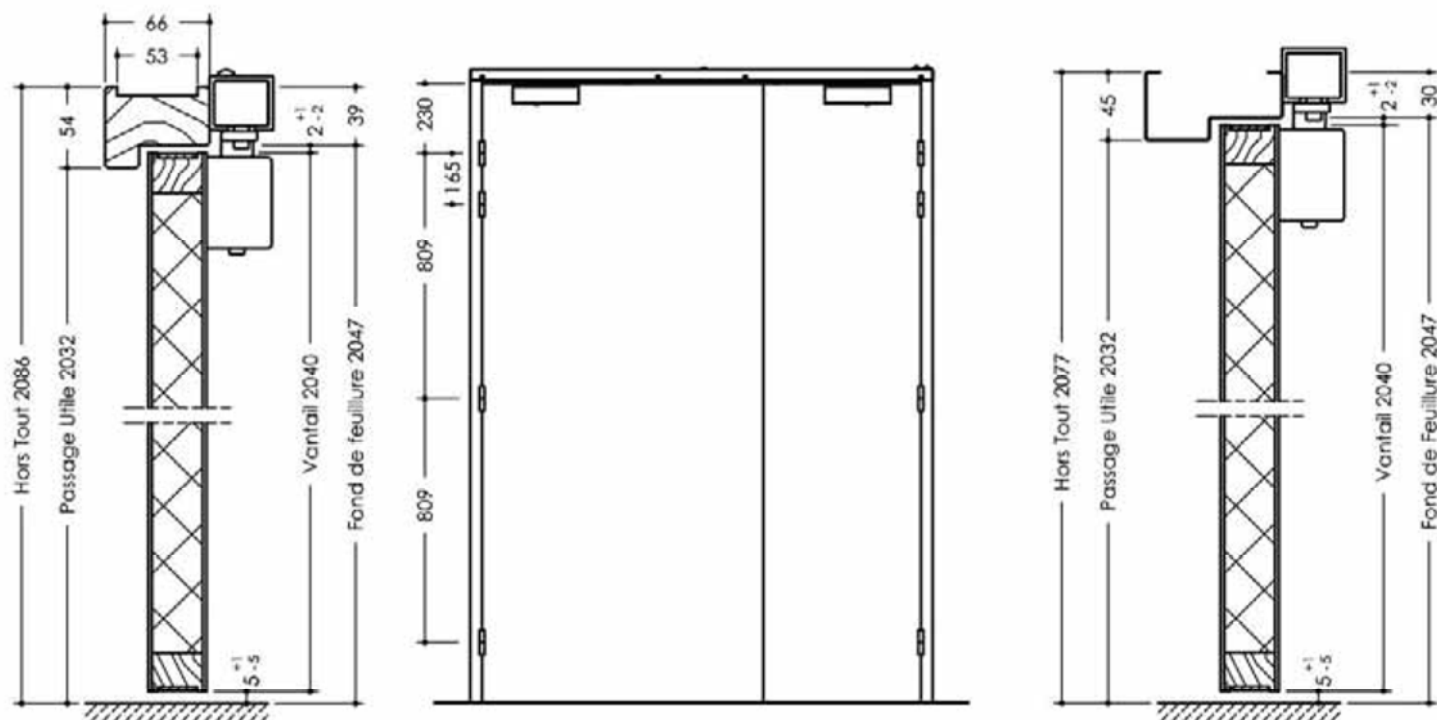
La liste de nos produits Certifiés PEFC™ est disponible sur [www.jeld-wen.fr](http://www.jeld-wen.fr)

Vantail épaisseur 40 mm  
Référence DAS 30 SA ET





Vantail épaisseur 40 mm  
Référence DAS 30 5A ET



Edition 06/2017 - DT 3-290/03-02 - Document non contractuel