

BLOC-PORTE DAS SIMPLE ACTION

JELD-WEN®

Acoustique 38 dB (RA)







Ferme-porte encastré asservissement intégré

2 vantaux - EI30 & E30 - Ep. 40 mm

DAS AC 30 39 SA ET

JWDASSAAC30-2V_1-1 - 23/10/2025


PERFORMANCE

| | | | | | |
|---|---|--|--|--|--|
|  FEU | EI30 2406-1 |  ACOUSTIQUE | 39 (-1 ; -3) dB* AC06-016/4-2 + Ext 16/2 rev01 + Ext 15/01-rev01 |  STABILITE | - - |
|  THERMIQUE | Ud HB : 1,5 / HM : 1,8 PC.CIAT/2019.069 |  EFFRACTION | - - |  DURABILITE | C5 (200 000 cycles)* Ext. 16/3 |

DOMAINE DIMENSIONNEL

| Hauteur (en mm) | Largeur (en mm) |
|-----------------|--|
| 1840 à 2240 | 2 vantaux égaux : 671+671 à 930+930 2 vantaux tiercés : GV : 811 à 1030 PV : 530 à 830 |

DONNEES ENVIRONNEMENTALES

| | |
|---|--|
|  PEFC PEFC/04-31-1264 | COV  A+ |
| POIDS (valeur de référence 1 vantail 2040 x 830 mm) | |
| Porte 70 kg | Bloc-porte Huisserie 66 x 54 mm : 77 kg |

*non couvert par la certification

SUPPORT

- . Cloison sèche : ép. de 72 à 300 mm
- . Cloison rigide ép. 70 mm mini (béton, parpaings en béton, béton cellulaire, parpaings en béton cellulaire)
- . Maçonnerie brique de terre cuite ép. 100 mm (performance EI60) avec huisserie bois
- . Châssis vitré attaché (huisserie bois)

PAREMENT

- . Parement de fibre plan prépeint

HUISSERIE

- . Huisserie bois résineux prépeint PERF+ 66 x 54 mm (densité 450 kg/m3) avec joint d'étanchéité 3 côtés
- . Huisserie bois dur TECH+ 66 x 54 mm avec joint d'étanchéité 3 côtés

CHANT DU VANTAIL

- . Cadre bois résineux
- . Cadre Montants bois dur - Traverses résineux
- . Chant dégraissé avec feuilure de battement et joint acoustique

ARTICULATION

- . 4 paumelles 130
- . Charnières invisibles Kubica K7080

ASSERVISSEMENT

- . Ferme-portes encastrés Eco Schulte Multi-Genius (3-5) et bandeau avec sélecteur de fermeture encastré IS SR EF, rupture 24/48 v., câble 3 m (104°)

BOITIER DE CONNEXION

- . Anti-réarmement électrique avec bouton de réarmement Tec Automatismes réf. 57732003400, Mécaelectro BR.02.03, BR.02.02, BR.01
- . Anti-réarmement électrique sans bouton de réarmement (assuré par le SSI) Mécaelectro CR.02.02

VERROUILLAGE ELECTROMAGNETIQUE

- . Serrure électrique 1 point Abloy KEL 560/561/564/565 avec boîtier CKELDAS avec passe-câble encastré EA280 (ouverture maxi 120°) ou EA281 (ouverture maxi 180°). Possibilité de couplage avec barreau PBE011
- . En applique, côté opposé paumelles : Dorma TV100, Iséo VCAN, JPM VE1000
- . En applique, positionnement latéral, poignée ventouse Groom GRS 300 (400 mm)
- . Barre anti-panique JPM Fluid control Exit, control Access, control Exit/Access
- . Mesures conservatoires, positionnement latéral, serrure JPM ELX210 (pour serrure KEL564/565)

VERROUILLAGE MECANIQUE

- . Serrure mécanique 3 pts 3 coffres axe à 50, Bricard 8150, 8161 (A2P*), 8152 et 8162 (A2P**), axe à 120 Bricard 8120, 8121 (A2P*) - Fercos (standard et A2P*) Security PP MR2, PP SF2, PP SB2 – Vachette axe à 50 (standard, A2P* et A2P**) séries 5000, axe à 120 : 5000 A120 XL (version feuilure de battement)
- . Barre anti-panique Abloy Push control contact/dogging/blocage DAS/dogging blocage DAS ; Bricard Touch Bar, Sécuristyl ; JPM Cross Bar89, Push bar90+, FAP8 Evolution, Fluid control barre d'appel/de détection/control dogging, Fluid control exit (DAS) / Access (DAS) / Exit&Access (DAS), Morty 10 (avec serrure D45 ou D450) ; Vachette 1900PA, 6800PA, 1900BM, 6800BM (version feuilure de battement)
- . Fermeture d'urgence Bricard Push Pad, La Croisée DS Sévad
- . Crémone pompier La Croisée DS Déesse, Défy, Dualis ; Vachette 740, 741, 742 (version feuilure de battement)
- . Verrou encastré Assa Abloy VAM, Fercos B-0108-02-0-3 ; En applique réf 280 MAP (version feuilure de battement)

CONTACT SECURITE

- . Contact à bille inox réglable Eff Eff 10405-10

OCULUS

- . Parcloses bois : rectangle, circulaire (Acoustique 37 dB RA)

BAS DU VANTAIL

- . Rainure basse pour joint balai double lèvres ou plinthe automatique
- . Joint balai double lèvres (nécessite le bon ajustement du joint pour assurer le fonctionnement des ferme-portes en conformité avec la norme NFS 61-937)
- . Joint balai double lèvres + barre de seuil (évite le frottement avec le sol : assure le bon fonctionnement des ferme-portes et la performance acoustique en position fermée)
- . Plinthe automatique JELD-WEN performance acoustique 37 RA

FINITION

- . Revêtement stratifié et placage bois jusqu'à 15/10ème d'épaisseur
- . Plaque de protection (toute hauteur possible) en parement ép 2 mm, 1 ou 2 faces Acrovyn ou Décochoc
- . Plaque de protection acier ép 1 mm ou aluminium ép 1,5 mm (largeur 300 mm - possibilité de mise en œuvre sur chaque parement)
- . Rainures décoratives 2 faces selon standard JELD-WEN (autres modèles sur consultation)
- . Inserts décoratifs PVC finition inox ou noir sur porte stratifié selon standard JELD-WEN
- . Moulures bois en applique, 1 ou 2 faces